



[www.inpactglobal.org](http://www.inpactglobal.org)

*вулиця. Михайла Бойчука , буд.3, офіс 18,*

*Київ, Україна, 01103*

*+38 044 299 44 99*

*+38 044 200 02 57*

*[www.device-group.com.ua](http://www.device-group.com.ua)*

**ТОВАРИСТВО З ОБМЕЖЕНОЮ ВІДПОВІДАЛЬНІСТЮ  
«ПІСКІВСЬКИЙ ЗАВОД СКЛОВИРОБІВ»**

**ФІНАНСОВА ЗВІТНІСТЬ**

**ЗА РІК, ЩО ЗАКІНЧИВСЯ 31 ГРУДНЯ 2020 Р.  
ЗІ ЗВІТОМ НЕЗАЛЕЖНОГО АУДИТОРА**

*КИЇВ 2021*

## ЗМІСТ

<b>ЗАЯВА ПРО ВІДПОВІДАЛЬНІСТЬ КЕРІВНИЦТВА</b> .....	<b>6</b>
<b>ЗВІТ НЕЗАЛЕЖНОГО АУДИТОРА</b> .....	<b>7</b>
<b>ФІНАНСОВА ЗВІТНІСТЬ ПІДПРИЄМСТВА</b> .....	<b>13</b>
<b>1. Загальна інформація</b> .....	<b>18</b>
(a) Організаційна структура та діяльність .....	18
(б) Умови здійснення діяльності.....	18
<b>1. Загальна інформація (продовження)</b> .....	<b>19</b>
(б) Умови здійснення діяльності (продовження).....	19
(в) Управління ліквідністю та безперервність діяльності.....	19
<b>2. Основа складання фінансової звітності</b> .....	<b>20</b>
(a) Підтвердження відповідності .....	20
(б) Основа оцінки.....	20
(в) Функціональна валюта та валюта подання .....	20
(г) Використання оцінок, припущень та суджень.....	20
<b>3. Основні принципи облікової політики</b> .....	<b>20</b>
(a) Зміни у форматі представлення звітності.....	20
<b>3. Основні принципи облікової політики (продовження)</b> .....	<b>21</b>
(б) Операції в іноземних валютах.....	21
(в) Оцінка справедливої вартості .....	21
<b>3. Основні принципи облікової політики (продовження)</b> .....	<b>22</b>
(в) Оцінка справедливої вартості (продовження).....	22
(г) Фінансові інструменти.....	22
(i) Визнання та оцінка.....	22
(ii) Класифікація та подальша оцінка.....	22
<b>3. Основні принципи облікової політики (продовження)</b> .....	<b>23</b>
(г) Фінансові інструменти (продовження).....	23
(ii) Класифікація та подальша оцінка (продовження).....	23
<b>3. Основні принципи облікової політики (продовження)</b> .....	<b>24</b>
(г) Фінансові інструменти (продовження).....	24
(ii) Класифікація та подальша оцінка (продовження) .....	24
<b>3. Основні принципи облікової політики (продовження)</b> .....	<b>25</b>
(г) Фінансові інструменти (продовження).....	25
(ii) Класифікація та подальша оцінка (продовження) .....	25
(iii) Припинення визнання.....	25
(iv) Припинення визнання.....	25
<b>3. Основні принципи облікової політики (продовження)</b> .....	<b>26</b>
(г) Фінансові інструменти (продовження).....	26
(v) Кредитний ризик.....	26
<b>3. Основні принципи облікової політики (продовження)</b> .....	<b>27</b>
(г) Фінансові інструменти (продовження).....	27
(v) Кредитний ризик (продовження).....	27
(vi) Грошові кошти та їх еквіваленти.....	27
(vii) Власний капітал .....	27
(г) Основні засоби.....	27
<b>3. Основні принципи облікової політики (продовження)</b> .....	<b>28</b>
(г) Основні засоби (продовження).....	28
(i) Визнання та оцінка (продовження) .....	28
(ii) Подальші витрати .....	28
(iii) Знос.....	28

<b>3. Основні принципи облікової політики (продовження)</b> .....	<b>29</b>
(г) Основні засоби (продовження) .....	29
(iii) Знос (продовження) .....	29
(д) Запаси.....	29
(е) Орендовані активи .....	29
(i) Визначення того, чи містить договір умови оренди .....	29
(ii) Товариство як орендар .....	29
<b>3. Основні принципи облікової політики (продовження)</b> .....	<b>30</b>
(е) Орендовані активи (продовження).....	30
(ii) Товариство як орендар (продовження).....	30
<b>3. Основні принципи облікової політики (продовження)</b> .....	<b>31</b>
(е) Орендовані активи (продовження).....	31
(iii) Товариство як орендодавець .....	31
(е) Зменшення корисності .....	31
(i) Непохідні фінансові активи .....	31
<b>3. Основні принципи облікової політики (продовження)</b> .....	<b>32</b>
(е) Зменшення корисності (продовження) .....	32
(i) Непохідні фінансові активи (продовження) .....	32
<b>3. Основні принципи облікової політики (продовження)</b> .....	<b>33</b>
(е) Зменшення корисності (продовження) .....	33
(i) Непохідні фінансові активи (продовження) .....	33
(ii) Нефінансові активи .....	33
<b>3. Основні принципи облікової політики (продовження)</b> .....	<b>34</b>
(е) Зменшення корисності (продовження) .....	34
(ii) Нефінансові активи (продовження) .....	34
(ж) Винагорода працівникам .....	34
(з) Забезпечення.....	34
(и) Нарахування.....	34
<b>3. Основні принципи облікової політики (продовження)</b> .....	<b>35</b>
(i) Дохід від реалізації продукції (товарів, робіт, послуг) .....	35
(i) Чистий дохід від реалізації продукції (товарів, робіт, послуг) .....	35
(i) Фінансові витрати .....	35
<b>3. Основні принципи облікової політики (продовження)</b> .....	<b>36</b>
(й) Фінансові доходи .....	36
(к) Витрати з податку на прибуток.....	36
<b>3. Основні принципи облікової політики (продовження)</b> .....	<b>37</b>
(л) Звіт про рух грошових коштів .....	37
(м) Пов'язані сторони .....	37
(н) Нові стандарти та тлумачення, які були прийняті.....	37
(о) Нові стандарти та тлумачення, які ще не були прийняті.....	37
<b>3. Основні принципи облікової політики (продовження)</b> .....	<b>38</b>
(о) Нові стандарти та тлумачення, які ще не були прийняті (продовження) .....	38
<b>4. Основні засоби</b> .....	<b>38</b>
<b>4. Основні засоби (продовження)</b> .....	<b>39</b>
(а) Знос.....	39
(б) Витрати на позики.....	39
<b>5. Інші необоротні активи</b> .....	<b>39</b>
(а) Суми, наведені в звіті про фінансовий стан .....	39
<b>6. Актив з права користування та орендні зобов'язання (продовження)</b> .....	<b>40</b>
(а) Суми, наведені в звіті про фінансовий стан (продовження) .....	40

(б) Суми, наведені в звіті про сукупний дохід .....	40
(в) Суми, наведені в звіті про рух грошових коштів .....	40
<b>6. Актив з права користування та орендні зобов'язання (продовження).....</b>	<b>41</b>
(г) Діяльність Товариства в сфері оренди .....	41
(г) Право на продовження та припинення дії договору оренди .....	41
<b>7. Запаси .....</b>	<b>41</b>
<b>8. Торгова дебіторська заборгованість .....</b>	<b>42</b>
(i) Склад дебіторської заборгованості .....	42
(ii) Основні споживачі .....	42
(iii) Резерв очікуваних збитків .....	42
<b>9. Аванси видані .....</b>	<b>42</b>
<b>11. Інша дебіторська заборгованість .....</b>	<b>43</b>
<b>12. Грошові кошти та їх еквіваленти .....</b>	<b>43</b>
<b>13. Витрати майбутніх періодів .....</b>	<b>43</b>
<b>16. Кредити .....</b>	<b>44</b>
<b>16. Кредити (продовження) .....</b>	<b>45</b>
<b>18. Торгова кредиторська заборгованість .....</b>	<b>46</b>
<b>19. Податкові зобов'язання .....</b>	<b>47</b>
(а) Забезпечення судових стягнень .....	47
<b>21. Інші поточні зобов'язання .....</b>	<b>47</b>
<b>21. Інші поточні зобов'язання (продовження) .....</b>	<b>48</b>
(а) Заборгованість за договорами поруки .....	48
<b>22. Дохід від реалізації продукції .....</b>	<b>48</b>
<b>23. Витрати на винагороду працівникам .....</b>	<b>48</b>
<b>25. Адміністративні витрати .....</b>	<b>57</b>
<b>26. Витрати на збут .....</b>	<b>57</b>
<b>27. Інші операційні витрати .....</b>	<b>57</b>
<b>29. Фінансові витрати .....</b>	<b>50</b>
<b>30. Інші витрати .....</b>	<b>50</b>
<b>31. Податок на прибуток .....</b>	<b>50</b>
(а) Узгодження діючої ставки податку на прибуток .....	50
<b>31. Податок на прибуток (продовження) .....</b>	<b>51</b>
(б) Визнані відстрочені податкові активи та зобов'язання .....	51
<b>32. Управління фінансовими ризиками .....</b>	<b>51</b>
(а) Огляд .....	51
<b>32. Управління фінансовими ризиками (продовження) .....</b>	<b>52</b>
(б) Кредитний ризик .....	52
(i) Дебіторська заборгованість за товари, роботи, послуги .....	52
(ii) Грошові кошти та їх еквіваленти .....	52
<b>32. Управління фінансовими ризиками (продовження) .....</b>	<b>53</b>
(в) Ризик ліквідності .....	53
(г) Ринковий ризик .....	53
(i) Валютний ризик .....	53
<b>32. Управління фінансовими ризиками (продовження) .....</b>	<b>54</b>
(ii) Процентний ризик .....	54
(iii) Ризик зміни інших ринкових умов .....	54
<b>32. Управління фінансовими ризиками (продовження) .....</b>	<b>55</b>
(г) Визначення справедливої вартості .....	55
<b>33. Непередбачені зобов'язання .....</b>	<b>55</b>
(а) Страхування .....	55
(б) Непередбачені податкові зобов'язання .....	55
<b>33. Непередбачені зобов'язання (продовження) .....</b>	<b>56</b>

(б) Непередбачені податкові зобов'язання (продовження) .....	56
<b>34. Операції із пов'язаними сторонами.....</b>	<b>56</b>
(а) Операції з управлінським персоналом .....	56
(б) Операції та залишки за розрахунками з іншими пов'язаними сторонами .....	56
<b>35. Події після звітної дати.....</b>	<b>57</b>
<b>36. Виправлення помилок.....</b>	<b>57</b>
(а) Суми, наведені в звіті про фінансовий стан .....	57
<b>36. Виправлення помилок (продовження).....</b>	<b>58</b>
(а) Суми, наведені в звіті про фінансовий стан (продовження) .....	58
<b>37. Інформація за сегментами.....</b>	<b>58</b>
<b>37. Інформація за сегментами (продовження) .....</b>	<b>59</b>
<b>37. Інформація за сегментами (продовження) .....</b>	<b>60</b>

**ЗАЯВА ПРО ВІДПОВІДАЛЬНІСТЬ КЕРІВНИЦТВА  
ЩОДО ПІДГОТОВКИ ТА ЗАТВЕРДЖЕННЯ ФІНАНСОВОЇ ЗВІТНОСТІ  
ЗА РІК, ЯКИЙ ЗАКІНЧИВСЯ 31 ГРУДНЯ 2020 РОКУ**

Керівництво несе відповідальність за підготовку фінансової звітності, яка достовірно відображає фінансовий стан ТОВАРИСТВА З ОБМЕЖЕНОЮ ВІДПОВІДАЛЬНІСТЮ «Пісківський завод скловиробів» (далі – Товариство).

станом на 31 грудня 2020 року і результати його діяльності, рух грошових коштів та зміни у власному капіталі за рік, який закінчився цією датою, відповідно до Міжнародних стандартів фінансової звітності («МСФЗ»).

При підготовці фінансової звітності керівництво несе відповідальність за:


- належний вибір та застосування облікової політики;
- представлення інформації, у т.ч. даних про облікову політику, у формі, що забезпечує прийнятність, достовірність, спів ставність та зрозумілість такої інформації;
- розкриття додаткової інформації у випадках, коли виконання вимог МСФЗ є недостатнім для розуміння користувачами звітності того впливу конкретних операцій, інших подій та умов на фінансовий стан та фінансові показники діяльності Товариства; та
- здійснення оцінки здатності Товариства продовжувати свою діяльність на безперервній основі.


Керівництво також несе відповідальність за:

- розробку, впровадження та підтримання ефективної та надійної системи внутрішнього контролю в усіх підрозділах Товариства;
- ведення належної облікової документації, яка дозволяє у будь-який час продемонструвати та пояснити операції Товариства і розкрити інформацію з достатньою точністю щодо її фінансового стану і яка надає керівництву можливість забезпечити відповідність фінансової звітності Товариства вимогам МСФЗ;
- ведення бухгалтерських записів у відповідності до законодавства України, Положень (стандартів) бухгалтерського обліку України та МСФЗ;
- застосування обґрунтовано доступних заходів щодо збереження активів Товариства; та
- запобігання і виявлення випадків шахрайства та інших порушень.

Фінансова звітність Товариства за рік, який закінчився 31 грудня 2020 року, була затверджена керівництвом «25» лютого 2021 року.

Від імені керівництва:

  
\_\_\_\_\_  
Карахтанов М.Б.  
Керівник

  
\_\_\_\_\_  
Малиновська О.В.  
Головний бухгалтер



## **ЗВІТ НЕЗАЛЕЖНОГО АУДИТОРА**

**Адресати:** Загальні збори учасників ТОВАРИСТВА З ОБМЕЖЕНОЮ ВІДПОВІДАЛЬНІСТЮ  
«ПІСКІВСЬКИЙ ЗАВОД СКЛОВИРОБІВ»  
Керівництву ТОВАРИСТВА З ОБМЕЖЕНОЮ ВІДПОВІДАЛЬНІСТЮ «ПІСКІВСЬКИЙ ЗАВОД  
СКЛОВИРОБІВ»

### **Звіт щодо аудиту фінансової звітності**

#### **ДУМКА ІЗ ЗАСТЕРЕЖЕННЯМ**

Ми провели аудит фінансової звітності ТОВАРИСТВА З ОБМЕЖЕНОЮ ВІДПОВІДАЛЬНІСТЮ «ПІСКІВСЬКИЙ ЗАВОД СКЛОВИРОБІВ» (далі за текстом - Товариство), що складається зі:

- Балансу (Звіту про фінансовий стан) станом на 31.12.2020р.;
- Звіту про фінансові результати (Звіт про сукупний дохід) за 2020р.;
- Звіту про рух грошових коштів (за прямим методом) за 2020р.;
- Звіту про власний капітал за 2020р.;
- Приміток до річної фінансової звітності за 2020р.

На нашу думку, за винятком впливу питання, описаного у розділі «Основа для думки із застереженням» фінансова звітність ТОВАРИСТВА З ОБМЕЖЕНОЮ ВІДПОВІДАЛЬНІСТЮ «ПІСКІВСЬКИЙ ЗАВОД СКЛОВИРОБІВ», що додається, відображає достовірно, в усіх суттєвих аспектах фінансовий стан Товариства на 31 грудня 2020 року, та його фінансові результати і грошові потоки за рік, що закінчився зазначеною датою, відповідно до Міжнародних стандартів бухгалтерського обліку і фінансової звітності (МСБО і МСФЗ).

#### **ОСНОВА ДЛЯ ДУМКИ ІЗ ЗАСТЕРЕЖЕННЯМ**

Основні засоби по рядку 1010 Звіту про фінансовий стан відображені по переоціненій вартості станом на 31.12.2018 р. без проведення оцінки існування ознак можливого знецінення станом на 31.12.2019 та станом на 31.12.2020 р. відповідно до МСБО 36. Ми не змогли визначити вплив даної обставини на дану фінансову звітність тому не наводимо розмір такого впливу.

Товариство станом на 31.12.2020 р. по рядку 1515 Звіту про фінансовий стан відобразило зобов'язання по облігаціям на суму 202917 тис.грн. за ефективною ставкою запозичень, не за справедливою вартістю. Ми не отримали прийнятних доказів, які б дозволили нам визначити вплив даної оцінки на фінансову звітність, тому ми не наводимо розмір такого впливу, у т.ч. і на інші статті фінансової звітності.

У складі інших довгострокових зобов'язання по рядку 1515 Звіту про фінансовий стан станом на 31.12.2020 р., відображена заборгованість по договору №12/02/18 від 12.02.2018 р. на суму 21 000 тис.грн. Дана заборгованість виникла на фінансову допомогу і кредитор не підтвердив її наявність. Отже рядок 1515 Звіту про фінансовий стан завищений станом на 31.12.2020 р. на 21 000 тис.грн., та відповідно рядок 1420 «Нерозподілений прибуток (непокритий збиток)» занижений на суму 21 000



тис.грн. станом на 31.12.2020 р.

Ми провели аудит відповідно до «Міжнародних стандартів контролю якості, аудиту, огляду, іншого надання впевненості та супутніх послуг», видання 2016-2017 р р. (МСА), прийнятих в якості Національних стандартів аудиту рішенням Аудиторської палати України № 361 від 08.06.2018 року, для застосування до завдань, виконання яких буде здійснюватися з 01 липня 2018 року. Нашу відповідальність згідно з цими стандартами викладено в розділі «Відповідальність аудитора за аудит фінансової звітності» нашого звіту. Ми є незалежними по відношенню до Товариства згідно з Кодексом етики професійних бухгалтерів Ради з Міжнародних стандартів етики для бухгалтерів (Кодекс РМСЕБ) та етичними вимогами, застосовними в Україні до нашого аудиту фінансової звітності, а також виконали інші обов'язки з етики відповідно до цих вимог та Кодексу РМСЕБ. Ми вважаємо, що отримані нами аудиторські докази є достатніми та прийнятними для використання їх як основи для нашої думки із застереженням.

### КЛЮЧОВІ ПИТАННЯ АУДИТУ

Ключові питання ініціативного аудиту – це питання, які, на наше професійне судження, були значущими під час нашого аудиту фінансової звітності за поточний період. Ці питання розглядалися в контексті нашого аудиту фінансової звітності в цілому та при формуванні думки щодо неї, при цьому ми не висловлюємо окремої думки щодо цих питань. Ключові питання були узгоджені із Товариством.

Ключові питання аудиту	Як ключове питання було розглянуто під час аудиту
Визнання та оцінка фінансових інструментів.	Ми провели наступні процедури: Аналіз торгової та іншої дебіторської заборгованостей за строками погашення та застосування норм резервування під очікувані кредитні збитки. Оцінка методів та методології створення очікуваних кредитних збитків відповідно до МСФЗ 9. Проведення аналізу визнання і оцінка фінансових інструментів відповідно до МСФЗ.
Визнання доходу і його склад	Ми виконали такі процедури: Аналіз і оцінка договірних відносин із покупцями. Оцінка методології використання управлінським персоналом облікових оцінок при визнанні та оцінці доходу. Оцінка процедур внутрішнього контролю що шахрайства чи помилок у частині вичнання доходів.

### ІНШІ ПИТАННЯ

Не змінюючи нашої думки, звертаємо увагу на припущення щодо безперервного функціонування Товариства в найближчому майбутньому. На дату затвердження звітності Товариство функціонує в нестабільному середовищі. Стабілізація економічної ситуації знаходиться у залежності від зусиль українського Уряду, при цьому подальший розвиток економічної та політичної ситуації неможливо передбачити. Також невизначеність становить загальний стан світових економік та економіки України в цілому з огляду на світову пандемію COVID -19. Керівництво Товариства оцінило вплив пандемії на діяльність Товариства у 2020 році як такий, що не несе загрозу безперервності (п.35 Приміток). Також керівництво не визначило вплив пандемії на розмір доходів і прибутків Товариства.



Інформація про суттєву невизначеність, яка може ставити під сумнів здатність продовження діяльності юридичної особи, фінансова звітність якої перевіряється, на безперервній основі у разі наявності такої невизначеності.

Інформацію, яка щонайменше має наводитися в Аудиторському звіті згідно ст.14 Закону України від 21 грудня 2017 року №2258-VIII «Про аудит фінансової звітності та аудиторську діяльність», наведено в інших параграфах нашого Звіту.

Аудит фінансової звітності за 2019 рік проводився ТОВ «АУДИТОРСЬКА КОМПАНІЯ «П.Е.С.П.АУДИТ». Думка аудитора була видана із застереженням. Підставою для думки із застереженням аудитор визначив: непроведення тестів на знецінення активів відповідно до МСФЗ 36, не визначення справедливої вартості щодо інших довгострокових зобов'язань (облігації) згідно з вимогами МСФЗ 9, невірне визначення відстрочених податкових активів (заниження) у зв'язку з невірним розрахунком від'ємного значення об'єкту оподаткування у податкових деклараціях із податку на прибуток.

### **ВІДПОВІДАЛЬНИХ ТИХ, КОГО НАДІЛЕНО НАЙВИЩИМИ ПОВНОВАЖЕННЯМИ ЗА ФІНАНСОВУ ЗВІТНІСТЬ**

Відповідальність управлінського персоналу та тих, кого наділено найвищими повноваженнями, за фінансову звітність Управлінський персонал несе відповідальність за складання і достовірне подання фінансової звітності відповідно до МСФЗ і вимог Закону України «Про бухгалтерський облік та фінансову звітність в Україні» щодо складання фінансової звітності та за таку систему внутрішнього контролю, яку управлінський персонал визначає потрібною для того, щоб забезпечити складання фінансової звітності, що не містить суттєвих викривлень внаслідок шахрайства або помилки. При складанні фінансової звітності управлінський персонал несе відповідальність за оцінку здатності Товариства продовжувати свою діяльність на безперервній основі, розкриваючи, де це застосовано, питання, що стосуються безперервності діяльності, та використовуючи припущення про безперервність діяльності як основи для бухгалтерського обліку, окрім випадків, коли управлінський персонал або планує ліквідувати Банк чи припинити діяльність, або не має інших реальних альтернатив цьому. Ті, кого наділено найвищими повноваженнями, несуть відповідальність за нагляд за процесом фінансового звітування Товариства.

### **ВІДПОВІДАЛЬНІСТЬ АУДИТОРА ЗА АУДИТ ФІНАНСОВОЇ ЗВІТНОСТІ**

Відповідальність аудитора за аудит фінансової звітності Нашими цілями є отримання обґрунтованої впевненості, що фінансова звітність в цілому не містить суттєвого викривлення внаслідок шахрайства або помилки, та випуск звіту аудитора, що містить нашу думку. Обґрунтована впевненість є високим рівнем впевненості, проте не гарантує, що аудит, проведений відповідно до МСА, завжди виявить суттєве викривлення, коли воно існує. Викривлення можуть бути результатом шахрайства або помилки; вони вважаються суттєвими, якщо окремо або в сукупності, як обґрунтовано очікується, вони можуть впливати на економічні рішення користувачів, що приймаються на основі цієї фінансової звітності. Виконуючи аудит відповідно до МСА, ми використовуємо професійне судження та професійний скептицизм протягом усього завдання з аудиту.

Нашими цілями є отримання обґрунтованої впевненості, що фінансова звітність у цілому не містить суттєвого викривлення внаслідок шахрайства або помилки, та випуск звіту аудитора, що містить нашу думку. Обґрунтована впевненість є високим рівнем впевненості, проте не гарантує, що аудит, проведений відповідно до МСА, завжди виявить суттєве викривлення, якщо воно існує. Викривлення можуть бути результатом шахрайства або помилки; вони вважаються суттєвими, якщо окремо або в сукупності, як обґрунтовано очікується, вони можуть впливати на економічні рішення користувачів, що приймаються на основі цієї фінансової звітності.

Виконуючи аудит відповідно до вимог МСА, ми використовуємо професійне судження та дотримуємось професійного скептицизму протягом усього завдання з аудиту.

### **Звіт щодо інших вимог законодавства**

### **НАЙМЕНУВАННЯ ОРГАНУ, ЯКИЙ ПРИЗНАЧИВ АУДИТОРА**

Загальними зборами учасників від «15» жовтня 2020 року було визначено ТОВ «АУДИТОРСЬКА КОМПАНІЯ «ДІВАЙС-ГРУП» у якості аудитора (Протокол б/н від «15» жовтня 2020 року).

### **ДАТА ПРИЗНАЧЕННЯ АУДИТОРА ТА ЗАГАЛЬНА ТРИВАЛІСТЬ ВИКОНАННЯ**



## **ЗАВДАННЯ**

ТОВАРИСТВО З ОБМЕЖЕНОЮ ВІДПОВІДАЛЬНІСТЮ «АУДИТОРСЬКА КОМПАНІЯ «ДІВАЙС-ГРУП» було призначено аудитором «15» жовтня 2020 року. Це перший рік нашого призначення на виконання аудиторського завдання з обов'язкового аудиту фінансової звітності ТОВАРИСТВА З ОБМЕЖЕНОЮ ВІДПОВІДАЛЬНІСТЮ «ПІСКІВСЬКИЙ ЗАВОД СКЛОВИРОБІВ». Загальна тривалість виконання завдання з обов'язкового аудиту фінансової звітності становить 1 рік.

## **АУДИТОРСЬКІ ОЦІНКИ**

При ідентифікації та оцінці ризиків суттєвого викривлення в частині виявлення порушень, зокрема пов'язаних із шахрайством та недотриманням вимог законодавчих та нормативних актів, наші процедури, серед іншого, включали наступне:

- запити управлінському персоналу та тим, кого наділено найвищими повноваженнями, включаючи отримання та перегляд підтверджувальної документації стосовно політики та процедур Товариства;

- ідентифікації, оцінювання та дотримання вимог законодавчих і нормативних актів, а також наявність відомостей про будь-які випадки їх порушення;

- виявлення та реагування на ризики шахрайства та наявність відомостей про будь-яке фактичне, підозрюване або передбачуване шахрайство;

- внутрішні контролю, запроваджені для зменшення ризиків, пов'язаних з шахрайством або недотриманням вимог законодавчих та нормативних актів. - обговорення членами команди із завдання з аудиту того, за яких обставин та на якому етапі фінансова звітність.

Підприємство може бути вразливою щодо суттєвого викривлення внаслідок шахрайства, включаючи спосіб вчинення шахрайства. В рамках такого обговорення ми ідентифікували потенціал для шахрайства у таких сферах:

- визнання доходів, нехтування управлінським персоналом заходів контролю;

- отримання розуміння законодавчих і нормативних актів, які застосовуються до Товариства, та складають нормативно-правову основу його діяльності.

При цьому ми приділяли особливу увагу тим законам і нормативним актам, які безпосередньо впливали на фінансову звітність або які мали фундаментальний вплив на діяльність Товариства. Ключові закони та нормативні акти, які ми розглядали у цьому контексті, включали Закон України «Про місцеве самоврядування в Україні» Закон України «Про бухгалтерський облік і фінансову звітність», Закон України «Про аудит фінансової звітності та аудиторську діяльність».

В результаті виконаних нами процедур з ідентифікації і оцінки ризиків ми не визначили в якості ключових питань аудиту будь-які питання, по'язані з потенційним ризиком шахрайства або недотриманням вимог законодавчих та нормативних актів. Наші процедури у відповідь на інші ідентифіковані ризики, серед іншого, полягали в наступному:

- огляд розкриттів до фінансової звітності та тестування підтверджувальної документації для того, щоб оцінити дотримання вимог відповідних законів і нормативних актів, розглянутих в цьому розділі;

- запит управлінському персоналу, тим, кого наділено найвищими повноваженнями, та внутрішнім юристам щодо існуючих та потенційних судових позовів та претензій;

- виконання аналітичних процедур для виявлення будь-яких незвичайних або несподіваних взаємозв'язків, які можуть вказувати на ризики суттєвих викривлень внаслідок шахрайства; - ознайомлення з протоколами засідань тих, кого наділено найвищими повноваженнями та перегляд звітів внутрішнього аудиту;

- тестування відповідності інформації відображеної у фінансовому обліку та коригувань;

- оцінка того, чи свідчать судження та рішення, зроблені управлінським персоналом при визначенні облікових оцінок, про наявність упередженості;

- оцінювання економічного обґрунтування щодо значних операцій, які є незвичайними або виходять за межі звичайного перебігу бізнесу.

Ми також повідомили відповідні ідентифіковані закони та нормативні акти, потенційні ризики шахрайства всім членам команди завдання з аудиту і залишалися протягом всього аудиту настороженими щодо будь-яких ознак шахрайства або недотримання вимог законів і нормативних актів.

## **УЗГОДЖЕННЯ АУДИТОРСЬКОГО ЗВІТУ З ДОДАТКОВИМ ЗВІТОМ АУДИТОРСЬКОМУ КОМІТЕТУ**



Ми підтверджуємо, що наша аудиторська думка щодо фінансової звітності, викладена в цьому звіті незалежного аудитора, узгоджується з додатковим звітом аудиторському комітету (загальним зборам учасників).

### **РЕЗУЛЬТАТИВНІСТЬ АУДИТУ В ЧАСТИНІ ВИЯВЛЕНИХ ПОРУШЕНЬ, ЗОКРЕМА ПОВ'ЯЗАНИХ ІЗ ШАХРАЙСТВОМ**

Цілі нашого аудиту щодо шахрайства полягають у ідентифікації та оцінці ризиків суттєвого викривлення фінансової звітності внаслідок шахрайства, отриманні прийнятних аудиторських доказів в достатньому обсязі щодо оцінених ризиків суттєвого викривлення внаслідок шахрайства за допомогою виконання належних аудиторських процедур у відповідь на ці ризики, а також в прийнятті необхідних заходів щодо фактичних або підозрюваних випадків шахрайства, виявлених в ході аудиту. Однак основну відповідальність за запобігання і виявлення випадків шахрайства несуть ті, кого наділено найвищими повноваженнями, і управлінський персонал Товариства.

### **ПРО НЕНАДАННЯ ПОСЛУГ, ЗАБОРОНЕНИХ ЗАКОНОДАВСТВОМ І ПРО НЕЗАЛЕЖНІСТЬ ПАРТНЕРА ІЗ ЗАВДАННЯ**

ТОВАРИСТВО З ОБМЕЖЕНОЮ ВІДПОВІДАЛЬНІСТЮ «АУДИТОРСЬКА КОМПАНІЯ «ДІВАЙС-ГРУП» не надавало Товариству будь-яких інших послуг, у т.ч. заборонених статтею 6 Закону України «Про аудит фінансової звітності» протягом 2019 року та протягом 2020 року до сьогоднішнього дня.

### **ІНФОРМАЦІЯ ПРО ІНШІ НАДАНІ ПОСЛУГИ, КРІМ ПОСЛУГ З ОБОВ'ЯЗКОВОГО АУДИТУ, ЩО НЕ ПРОЗКРИТА У ЗВІТІ З УПРАВЛІННЯ АБО У ФІНАНСОВІЙ ЗВІТНОСТІ**

ТОВАРИСТВО З ОБМЕЖЕНОЮ ВІДПОВІДАЛЬНІСТЮ «АУДИТОРСЬКА КОМПАНІЯ «ДІВАЙС-ГРУП» не надавало Товариству будь-яких інших послуг, окрім послуг з аудиту за 2020 рік та до дати даного Звіту.

Партнером із завдання не надавались будь-які інші послуги окрім послуг з аудиту за 2020 рік та до дати даного Звіту.

### **ОБСЯГ АУДИТУ ТА АУДИТОРСЬКІ ОБМЕЖЕННЯ**

Масштаби нашої перевірки не були обмежені будь-яким способом та нам надали доступ до всієї необхідної інформації. Ми не ідентифікували факти шахрайства та не отримали доказів обставин, які можуть свідчити про можливість того, що фінансова звітність містить суттєве викривлення внаслідок шахрайства або помилок. Пояснення щодо обсягу аудиту та властивих для аудиту обмежень Обсяг аудиту визначено нами таким чином, щоб ми могли виконати роботу в достатньому обсязі для висловлення нашої думки щодо фінансової звітності Товариства, процесів обліку та засобів контролю, які використовуються Товариством, а також з урахуванням специфіки галузі, в якій Підприємство здійснює свою діяльність.

Ми визначили, що ТОВАРИСТВО З ОБМЕЖЕНОЮ ВІДПОВІДАЛЬНІСТЮ «ПІСКІВСЬКИЙ ЗАВОД СКЛОВИРОБІВ» підлягає обов'язковому аудиту як велике підприємство, що становить суспільний інтерес. При визначенні нашої загальної стратегії аудиту ми враховували значущість статей фінансової звітності, нашу оцінку ризиків за кожною статтею та загальне покриття операцій Товариства нашими процедурами, а також ризики, пов'язані з менш суттєвими статтями, які не були включені до загального об'єму нашого аудиту. Ми визначили який вид роботи за кожною статтею повинні виконати, щоб мати змогу зробити висновок, чи отримані достатні та прийнятні аудиторські докази для обґрунтування нашої думки щодо фінансової звітності Товариства в цілому. У сукупності об'єм аудиту покриває більш ніж 70% загальної вартості активів. Це забезпечило нам докази, необхідні для того, щоб висловити думку щодо фінансової звітності Товариства в цілому. Аудит не гарантує виявлення всіх суттєвих викривлень через такі фактори, як використання суджень, тестувань, обмеження, властиві внутрішньому контролю, а також через те, що більшість доказів, доступних аудитору, є скоріш переконливими, ніж остаточними. Властиві обмеження аудиту створюють невід'ємний ризик того, що деякі суттєві викривлення фінансових звітів не будуть виявлені, навіть при належному плануванні і здійсненні аудиту відповідно до МСА. Ми отримали обґрунтовану впевненість про відсутність суттєвих викривлень у фінансових звітах Товариства.

При ознайомленні з цим звітом необхідно враховувати обмежений, характер процедур з оцінки питань, пов'язаних з діяльністю Товариства, організацією системи бухгалтерського обліку та



внутрішнього контролю. Крім того, потрібно враховувати, що критерії оцінки нами питань, пов'язаних з діяльністю Товариства, організацією системи бухгалтерського обліку та внутрішнього контролю, можуть відрізнятися від критеріїв, що застосовуються учасниками Товариства.

### **УЗГОДЖЕНІСТЬ ЗВІТУ З УПРАВЛІННЯ З ФІНАНСОВОЮ ЗВІТНІСТЮ**

Інформація Звіту з управління, складена в усіх суттєвих аспектах у відповідності до фінансової звітності.

### **ІНШІ ЕЛЕМЕНТИ**

#### **Основні відомості про аудиторську фірму**

1. Повне найменування: ТОВАРИСТВО З ОБМЕЖЕНОЮ ВІДПОВІДАЛЬНІСТЮ «АУДИТОРСЬКА КОМПАНІЯ «ДІВАЙС - ГРУП».
2. Номер в Реєстрі аудиторів та суб'єктів аудиторської діяльності, розділ «СУБ'ЄКТИ АУДИТОРСЬКОЇ ДІЯЛЬНОСТІ, ЯКІ МАЮТЬ ПРАВО ПРОВОДИТИ ОБОВ'ЯЗКОВИЙ АУДИТ ФІНАНСОВОЇ ЗВІТНОСТІ та ОБОВ'ЯЗКОВИЙ АУДИТ ФІНАНСОВОЇ ЗВІТНОСТІ ПІДПРИЄМСТВ, ЩО СТАНОВЛЯТЬ СУСПІЛЬНИЙ ІНТЕРЕС, 3616.
3. Місцезнаходження: вул. Михайла Бойчука 3, офіс 18, м. Київ, Україна, 01103.

#### **Основні відомості про умови договору на проведення аудиту:**

Дата та номер договору на проведення аудиту №03/03-20 від «03» листопада 2020 року.

Дата початку проведення аудиту: «03» листопада 2020 року.

Дата закінчення проведення аудиту: «23» квітня 2020 року.

Перевірка проводилася в межах адміністративного офісу ТОВ «Пісківський завод скловиробів» за адресою: Київська обл., Бородянський р-н, селище міського типу Пісківка, ВУЛИЦЯ ТЕТЕРІВСЬКА, будинок 1.

**Партнер із завдання**

**Аудитор**

Сертифікат № 005681

від 29.04.2004 р., номер в Реєстрі 102228



**Куліченко Оксана Вікторівна**

**м.Київ,**

**«23» квітня 2021 року**



Додаток 1  
до Національного положення (стандарту)  
бухгалтерського 1 "Загальні вимоги до фінансової  
звітності"

		Дата (рік, місяць, число)	КОДИ		
			2021	01	01
Підприємство	ТОВ «Пісківський завод скловиробів»	по ЄДРПОУ	33894121		
Територія	Київська обл.	по КОАТУУ	3221055600		
Організаційно-правова форма господарювання:	Товариство з обмеженою відповідальністю	по КОПФГ	240		
Вид економічної діяльності:	Виробництво порожнистого скла	за КВЕД	23.13		
Середня кількість працівників <sup>1</sup>	664 чоловік				
Адреса, телефон	вул. Тетерівська, буд. 1, смт. Пісківка, Бородянський район, Київська обл., 07820, 3210961				
Одиниця виміру:	тис.грн. без десяткового знака (окрім розділу IV Звіту про фінансові результати (Звіту про сукупний дохід) (форма №2), грошові показники якого наводяться в гривнях з копійками)				

Складено (зробити позначку "v" у відповідній клітинці):  
за положеннями (стандартами) бухгалтерського обліку  
за міжнародними стандартами фінансової звітності

v

**Баланс (Звіт про фінансовий стан)  
на 31 грудня 2020 р.**

Форма №1

Код по ДКУД

1801001

Активи	Код рядка	31 грудня 2020 р.	31 грудня 2019 р. (виправлено) *****	31 грудня 2018 р. (виправлено) *****	Прим.
1	2	3	4	5	6
<b>I. Необоротні активи</b>					
Нематеріальні активи	1000	581	54	125	
первісна вартість	1001	1 116	536	536	
накопичена амортизація	1002	(535)	(482)	(411)	
Основні засоби	1010	633 128	716 519	730 486	4
первісна вартість	1011	884 206	871 864	794 066	4
знос	1012	(251 078)	(155 345)	(63 580)	4
Відстрочені податкові активи	1045	36 222	61 975	169 589	31
Інші необоротні активи	1090	15 254	9 212	20 642	5
<b>Усього за розділом I</b>	<b>1095</b>	<b>685 185</b>	<b>787 760</b>	<b>920 842</b>	
<b>II. Оборотні активи</b>					
Запаси	1100	622 365	544 044	485 783	7
Виробничі запаси	1101	266 025	218 902	190 446	
Незавершене виробництво	1102	971	971	971	
Готова продукція	1103	355 226	324 028	294 209	
Товари	1104	143	143	157	
Поточні біологічні активи	1110	-	-	-	
Депозити перестраховання	1115	-	-	-	
Векселі одержані	1120	-	-	-	
Дебіторська заборгованість за продукцію, товари, роботи, послуги	1125	444 289	480 238	552 647	8
Дебіторська заборгованість за розрахунками:					
за виданими авансами	1130	35 810	20 278	13 488	9
з бюджетом	1135	59 216	46 156	77 694	10
у тому числі з податку на прибуток	1136	125	125	125	10
Інша поточна дебіторська заборгованість	1155	39 944	6 097	20 374	11
Поточні фінансові інвестиції	1160	-	-	8 610	
Гроші та їх еквіваленти	1165	88 246	8 784	13 156	12
Витрати майбутніх періодів	1170	52	17 927	58	13
<b>Усього за розділом II</b>	<b>1195</b>	<b>1 289 922</b>	<b>1 123 524</b>	<b>1 171 810</b>	
<b>БАЛАНС</b>	<b>1300</b>	<b>1 975 107</b>	<b>1 911 284</b>	<b>2 092 652</b>	

Капітал і зобов'язання	Код рядка	31 грудня 2020 р.	31 грудня 2019 р. (виправлено) *****	31 грудня 2018 р. (виправлено) *****	Прим.
1	2	3	4	5	6
<b>I. Власний капітал</b>					
Зареєстрований (пайовий) капітал	1400	378 502	378 502	378 502	14
Нерозподілений прибуток (непокритий збиток)	1420	(690 392)	(755 319)	(1 157 117)	14
<b>Усього за розділом I</b>	<b>1495</b>	<b>(311 890)</b>	<b>(376 817)</b>	<b>(778 615)</b>	
<b>II. Довгострокові зобов'язання і забезпечення</b>					
Довгострокові кредити банків	1510	166 437	256 223	394 913	16
Інші довгострокові зобов'язання	1515	1 977 138	1 646 188	1 671 173	15, 17
<b>Усього за розділом II</b>	<b>1595</b>	<b>2 143 575</b>	<b>1 902 411</b>	<b>2 066 086</b>	
<b>III. Поточні зобов'язання і забезпечення</b>					
Поточна кредиторська заборгованість за:					
довгостроковими зобов'язаннями	1610	45 454	53 405	160 073	16
товари, роботи, послуги	1615	49 908	253 808	537 743	18
розрахунками з бюджетом	1620	3 462	4 763	2 934	19
розрахунками з оплати праці	1630	8 770	11 558	7 062	
Поточні забезпечення	1660	17 664	12 661	42 925	20
Доходи майбутніх періодів	1665	-	-	-	
Інші поточні зобов'язання	1690	18 164	49 495	54 444	21
<b>Усього за розділом III</b>	<b>1695</b>	<b>143 422</b>	<b>385 690</b>	<b>805 181</b>	
<b>БАЛАНС</b>	<b>1900</b>	<b>1 975 107</b>	<b>1 911 284</b>	<b>2 092 652</b>	

\* Рядок «Інші необоротні активи» (р.1090) включає актив з права користування. (Примітка 6).

\*\* Усього зобов'язання і забезпечення, розраховані як сума рядків 1595 і 1695, складають 2 286 997 тисяч гривень на 31 грудня 2020 року (31 грудня 2019 року: 2 288 101 тисяч гривень).

\*\*\* Рядок «Інші довгострокові зобов'язання» (р.1515) включає кредити, отримані від пов'язаних сторін та облігації (Примітки 16 та 17)

\*\*\*\* Товариство не подає окремі зобов'язання окремо, а включає їх в рядки 1515 і 1690 Звіту про фінансовий стан.

\*\*\*\*\* Деякі наведені тут суми не відповідають фінансовій звітності за 2019 рік і відображають внесені коригування, див. Примітку 36.

Керівник  Карахтанов Микола Борисович  
Головний бухгалтер  Малиновська Олена Валеріївна

Підприємство ТОВ «Пісківський завод скловиробів»  
(назва)

Дата (рік, місяць, число)  
по ЄДРПОУ

КОДИ		
2021	01	01
33894121		

**Звіт про фінансові результати (звіт про сукупний дохід)  
за 2020 рік**

Форма N 2 Код по ДКУД **1801003**

**I. ФІНАНСОВІ РЕЗУЛЬТАТИ**

Стаття	Код рядка	За рік, що закінчився 31 грудня 2020 року	За рік, що закінчився 31 грудня 2019 року (виправлено) **	Прим.
1	2	3	4	5
Чистий дохід (виручка) від реалізації продукції (товарів, робіт, послуг)	2000	1 513 243	1 514 180	22
Собівартість реалізованої продукції (товарів, робіт, послуг)	2050	(940 010)	(1 016 512)	
<b>Валовий:</b>				
прибуток	2090	573 233	497 668	
збиток	2095	-	-	
Інші операційні доходи	2120	78 172	14 740	25
Адміністративні витрати	2130	(60 981)	(53 260)	25
Витрати на збут	2150	(108 381)	(90 512)	26
Інші операційні витрати	2180	(16 155)	(18 370)	27
<b>Фінансові результати від операційної діяльності:</b>				
прибуток	2190	465 888	350 266	
збиток	2195	-	-	
Інші фінансові доходи	2220	3	13	
Інші доходи	2240	233	250 870	28
Фінансові витрати *	2250	(74 195)	(91 541)	29
Інші витрати	2270	(301 249)	(196)	30
<b>Фінансові результати від звичайної діяльності до оподаткування:</b>				
прибуток	2290	90 680	509 412	
збиток	2295	-	-	
Дохід (витрати) з податку на прибуток	2300	(25 753)	(107 614)	31
<b>Чистий фінансовий результат:</b>				
прибуток	2350	64 927	401 798	
збиток	2355	-	-	

**II. СУКУПНИЙ ДОХІД**


Стаття	Код рядка	За рік, що закінчився 31 грудня 2020 року	За рік, що закінчився 31 грудня 2019 року	Прим.
1	2	3	4	5
Інший сукупний дохід після оподаткування	2460	-	-	
Сукупний дохід (сума рядків 2350, 2355 та 2460)	2465	64 927	401 798	

**III. ЕЛЕМЕНТИ ОПЕРАЦІЙНИХ ВИТРАТ**

Стаття	Код рядка	За рік, що закінчився 31 грудня 2020 року	За рік, що закінчився 31 грудня 2019 року (виправлено) **	Прим.
1	2	3	4	5
Матеріальні затрати	2500	747 073	709 325	
Витрати на оплату праці	2505	159 404	143 565	23
Відрахування на соціальні заходи	2510	31 799	28 047	23
Амортизація	2515	102 929	95 376	
Інші операційні витрати	2520	264 883	201 543	
<b>Разом</b>	<b>2550</b>	<b>1 306 088</b>	<b>1 177 856</b>	

\* Рядок «Фінансові витрати» (рядок 2250) включає нараховані відсотки по кредитах та нараховані відсотки по орендним зобов'язанням (Примітка 29).

\*\* Деякі наведені тут суми не відповідають фінансовій звітності за 2019 рік і відображають внесені коригування, див. Примітку 36.

Керівник  Карахтанов Микола Борисович

Головний бухгалтер  Малиновська Олена Валеріївна





Підприємство ТОВ «Пісківський завод скловиробів»  
(назва)

Дата (рік, місяць, число)  
по ЄДРПОУ

КОДИ		
2021	01	01
33894121		

**Звіт про фінансові результати (звіт про сукупний дохід)  
за 2020 рік**

Форма N 2 Код по ДКУД 1801003

**I. ФІНАНСОВІ РЕЗУЛЬТАТИ**

Стаття	Код рядка	За рік, що закінчився 31 грудня 2020 року	За рік, що закінчився 31 грудня 2019 року (виправлено) **	Прим.
1	2	3	4	5
Чистий дохід (виручка) від реалізації продукції (товарів, робіт, послуг)	2000	1 513 243	1 514 180	22
Собівартість реалізованої продукції (товарів, робіт, послуг)	2050	(940 010)	(1 016 512)	
<b>Валовий:</b>				
прибуток	2090	573 233	497 668	
збиток	2095	-	-	
Інші операційні доходи	2120	78 172	14 740	25
Адміністративні витрати	2130	(60 981)	(53 260)	25
Витрати на збут	2150	(108 381)	(90 512)	26
Інші операційні витрати	2180	(16 155)	(18 370)	27
<b>Фінансові результати від операційної діяльності:</b>				
прибуток	2190	465 888	350 266	
збиток	2195	-	-	
Інші фінансові доходи	2220	3	13	
Інші доходи	2240	233	250 870	28
Фінансові витрати *	2250	(74 195)	(91 541)	29
Інші витрати	2270	(301 249)	(196)	30
<b>Фінансові результати від звичайної діяльності до оподаткування:</b>				
прибуток	2290	90 680	509 412	
збиток	2295	-	-	
Дохід (витрати) з податку на прибуток	2300	(25 753)	(107 614)	31
<b>Чистий фінансовий результат:</b>				
прибуток	2350	64 927	401 798	
збиток	2355	-	-	

**II. СУКУПНИЙ ДОХІД**

Стаття	Код рядка	За рік, що закінчився 31 грудня 2020 року	За рік, що закінчився 31 грудня 2019 року	Прим.
1	2	3	4	5
Інший сукупний дохід після оподаткування	2460	-	-	
Сукупний дохід (сума рядків 2350, 2355 та 2460)	2465	64 927	401 798	

**III. ЕЛЕМЕНТИ ОПЕРАЦІЙНИХ ВИТРАТ**

Стаття	Код рядка	За рік, що закінчився 31 грудня 2020 року	За рік, що закінчився 31 грудня 2019 року (виправлено) **	Прим.
1	2	3	4	5
Матеріальні затрати	2500	747 073	709 325	
Витрати на оплату праці	2505	159 404	143 565	23
Відрахування на соціальні заходи	2510	31 799	28 047	23
Амортизація	2515	102 929	95 376	
Інші операційні витрати	2520	264 883	201 543	
<b>Разом</b>	<b>2550</b>	<b>1 306 088</b>	<b>1 177 856</b>	

\* Рядок «Фінансові витрати» (рядок 2250) включає нараховані відсотки по кредитах та нараховані відсотки по орендним зобов'язанням (Примітка 29)

\*\* Деякі наведені тут суми не відповідають фінансовій звітності за 2019 рік і відображають внесені коригування, див. Примітку 36.

Керівник  Карахтанов Микола Борисович

Головний бухгалтер  Малинівська Олена Валеріївна



Підприємство

ТОВ «Пісківський завод скловиробів»  
(назва)Дата (рік, місяць, число)  
по ЄДРПОУ

КОДИ		
2021	01	01
33894121		

**Звіт про власний капітал  
за 2020 рік**

Форма N 4

Код за ДКУД

1801005

Стаття	Код рядка	Зареєстрований (пайовий) капітал	Капітал у дооцінках	Додатковий капітал	Резервний капітал	Нерозподілений прибуток (непокритий збиток)	Неоплачений капітал	Вилучений капітал	Всього	Прим.
1	2	3	4	5	6	7	8	9	10	11
Залишок на 31.12.2019р.	4000	378 502	-	-	-	(752 477)	-	-	(373 975)	36
<b>Коригування:</b>										
Виправлення помилок	4010					(2 842)			(2 842)	
Скоригований залишок на 01.01.2020р.	4095	378 502	-	-	-	(755 319)	-	-	(376 817)	
Чистий прибуток (збиток) за 2020 рік	4100					64 927			64 927	
Інший сукупний дохід за 2020 рік	4110								-	
<b>Розподіл прибутку:</b>										
Виплати власникам (дивіденди)	4200								-	
<b>Внески учасників:</b>										
Внески до капіталу	4240								-	
<b>Вилучення капіталу:</b>										
Викуп акцій (часток)	4260								-	
Разом змін у капіталі	4295	-	-	-	-	64 927	-	-	64 927	
Залишок на 31.12.2020р.	4300	378 502	-	-	-	(690 392)	-	-	(311 890)	

**Звіт про власний капітал  
за 2019 рік**

Форма N 4

Код за ДКУД

1801005

Стаття	Код рядка	Зареєстрований (пайовий) капітал	Капітал у дооцінках	Додатковий капітал	Резервний капітал	Нерозподілений прибуток (непокритий збиток)	Неоплачений капітал	Вилучений капітал	Всього	Прим.
1	2	3	4	5	6	7	8	9	10	11
Залишок на 31.12.2018р.	4000	378 502	-	-	-	(1 155 374)	-	-	(776 872)	36
<b>Коригування:</b>										
Виправлення помилок	4010					(1 743)			(1 743)	
Скоригований залишок на 01.01.2019р.	4095	378 502	-	-	-	(1 157 117)	-	-	(778 615)	
Чистий прибуток (збиток) за 2019 рік	4100					401 798			401 798	
Інший сукупний дохід за 2019 рік	4110								-	
<b>Розподіл прибутку:</b>										
Виплати власникам (дивіденди)	4200								-	
<b>Внески учасників:</b>										
Внески до капіталу	4240								-	
<b>Вилучення капіталу:</b>										
Викуп акцій (часток)	4260								-	
Разом змін у капіталі	4295	-	-	-	-	401 798	-	-	401 798	
Залишок на 31.12.2019р.	4300	378 502	-	-	-	(755 319)	-	-	(376 817)	

Керівник

Карахтанов Микола Борисович

Головний бухгалтер

Малиновська Олена Валеріївна

## **1. Загальна інформація**

### **(а) Організаційна структура та діяльність**

Товариство з обмеженою відповідальністю “Пісківський завод скловиробів” (“Компанія” або “Товариство”) є компанією, зареєстрованою в Україні. Юридична адреса Товариства: Україна, Київська обл., Бородянський район, селище міського типу Пісківка, вулиця Тетерівська, будинок 1. Основним видом діяльності Товариства є виробництво порожнистого скла.

Засновниками Товариства є компанії ТОВ "ПРАЙМ ІНВЕСТМЕНТС" та АТ "ЗАКРИТИЙ НЕДИВЕРСИФІКОВАНИЙ ВЕНЧУРНИЙ КОРПОРАТИВНИЙ ІНВЕСТИЦІЙНИЙ ФОНД "КІВІ" Фактичною контролюючими сторонами компанії Товариства є фізичні особи Порошенко Олексій Петрович та Коваленко Ганна Миколаївна.

### **(б) Умови здійснення діяльності**

Економіка України входить в період політичної та економічної напруженості через зміну уряду з 04 березня 2020 року, уповільнення національної та світової економіки на фоні світової пандемії коронавірусу COVID-19 та обмежень, введених для боротьби з нею, також стрімкого падіння світових цін на нафту через фактичне призупинення дії угоди ОПЕК+. У грудні 2020 року темп інфляції в річному вимірі в Україні прискорився до 5,0% (порівняно з 4,1% у 2019 році).

НБУ продовжив політику зниження своєї основної облікової ставки з 13,5% станом на 31 грудня 2019 року до до 6,0% з станом на 31 грудня 2020 року. Такий підхід призвів до того, що вартість внутрішнього фінансування в 2020 році дещо знизилась. НБУ дотримувався політики плаваючого валютного курсу гривні, який станом на 31 грудня 2020 року становив 28,28 гривні за 1 долар порівняно з 23,67 гривні за 1 долар США станом на 31 грудня 2019. Головним фактором ослаблення гривні стало зростання турбулентності на валютному ринку через погіршення ситуації на світових фінансових і товарних ринках разом із посиленням невизначеності на внутрішньому ринку.

9 червня 2020 року після виконання Україною всіх умов з боку МВФ для отримання фінансування за новою програмою Рада директорів МВФ схвалила 18-місячну програму Stand-By для України обсягом 5 млрд доларів. Нова програма спрямована на те, щоб допомогти Україні впоратися з проблемами пандемії COVID-19 шляхом забезпечення платіжного балансу та бюджетної підтримки. 12 червня 2020 року Україна отримала перший транш по програмі Stand-By МВФ в розмірі 2,1 млрд доларів, що надійшли до державного бюджету. Одночасно отриманий перший транш разом з надходженням пов'язаної фінансової допомоги від ЄС збільшив міжнародні резерви до 29,1 млрд доларів станом на 31 грудня 2020 року. Це максимальний рівень золотовалютних резервів України з кінця 2012 року. Успішне погодження програми EFF підвищує здатність України виконати її валютні зобов'язання у 2021 році, що зрештою сприятиме фінансовій та макроекономічній стабільності в країні.

У 2021 році Україна зобов'язана погасити значну суму державного боргу, значною мірою деномінового в іноземній валюті в обсязі 6,8 мільярда доларів США, відповідно, що вимагатиме мобілізації суттєвого внутрішнього і зовнішнього фінансування. Ступінь непевності на дату випуску цієї звітності значно зріс в порівнянні з 2019 роком через (1) панпідемію коронавірусу та карантинні заходи, запроваджені урядом, що призводить до пригнічення економічної активності та скорочення попиту на продукцію Товариства, а також (2) ризики продовження співпраці з МВФ, бо подальше отримання траншів залежатиме від успіху України у виконанні умов програми Stand-By.

З огляду на стрімке наростання турбулентності політично-економічної ситуації у 2020 році, остаточний результат політичної та економічної ситуації в Україні та її наслідки передбачити вкрай складно, проте вони можуть мати подальший суттєвий вплив на економіку України та бізнес Товариства.

## **1. Загальна інформація (продовження)**

### **(б) Умови здійснення діяльності (продовження)**

11 березня 2020 року Всесвітньою організацією охорони здоров'я оголошено початок пандемії коронавірусної хвороби 2019 (COVID-19), а з 12 березня 2020 року Кабінет міністрів України (КМУ) оголосив карантин в Україні до 03 квітня 2020 року. КМУ неодноразово продовжував дію протиепідемічних заходів в різних формах (всукраїнський карантин, адаптивний карантин з регіональним зонуванням, карантин вихідного дня, карантин зимових канікул (локдаун)) в залежності від швидкості поширення COVID-19 та можливостей медичної системи, який на кінець 2020 року продовжує свою безперервну дію до 28 лютого 2021 року.

Запроваджені протиепідемічні заходи негативно вплинули як на окремі галузі економіки, зокрема на галузь готельно-ресторанного бізнесу («HoReCa» - Hotel, Restaurant, Café/Catering) так і на доходи кінцевих споживачів напоїв та продуктів харчування, для упакування яких використовується продукцію Товариства. Це призвело до зміни структури попиту на продукцію Товариства:

- значно зменшився попит на скляну пляшку від виробників пива через негативний вплив на сегмент "HoReCa" та переорієнтацію споживачів на бюджетний сегмент пива, що використовує пластикову тару для зменшення кінцевої ціни;
- підвищений попит на скляні банки від населення, яке традиційно збільшує обсяг домашньої консервації в кризовий період;

Своєчасна реакція менеджменту Товариства, передусім нарощення експортних продажів для компенсації зменшення попиту на внутрішньому ринку, дозволила зберегти обсяг виручки на практично докризовому рівні та забезпечити прибутковість Товариства в 2020 році, незважаючи на значний обсяг курсових збитків.

### **(в) Управління ліквідністю та безперервність діяльності**

Фінансова звітність складена на основі припущення, що Товариство є безперервно діючим підприємством і залишатиметься діючим в осяжному майбутньому. Товариство не має ні наміру, ні потреби ліквідуватися або суттєво зружувати масштаби своєї діяльності.

За рік, що закінчився 31 грудня 2020 року Товариство отримало чистий прибуток у розмірі 64 927 тис. грн. Станом на 31 грудня 2020 року поточні активи Товариства перевищували поточні зобов'язання на 1 146 500 тис. грн. на цю дату. Більшість зобов'язань Товариства представлені довгостроковими позиками, одержаними від банків та пов'язаних сторін, термін погашення яких закінчується у 2024-2025 роках, а також облігаціями з терміном погашення у січні 2027 року. Таким чином, Товариство має значні зобов'язання перед пов'язаними сторонами.

Наявність від'ємного значення суми власного капіталу станом на 31 грудня 2020 р. потрібно розглядати в динаміці, у порівнянні із сумою на початок року та враховувати зміни, які відбулись у капіталі упродовж звітного року. У порівнянні з сумою власного капіталу станом на 31 грудня 2019 року Компанія зменшила його від'ємне значення передусім за рахунок згенерованого чистого прибутку (на 64 927 тис. грн). Керівництво вважає, що воно вживає всі необхідні заходи для підтримки стійкості і зростання бізнесу Товариства в поточних умовах.

## **2. Основа складання фінансової звітності**

### **(а) Підтвердження відповідності**

Ця фінансова звітність була складена згідно з Міжнародними стандартами фінансової звітності (далі - МСФЗ) та вимог законодавства України щодо фінансової звітності.

Протягом усіх звітних періодів, представлених у цій фінансовій звітності, Товариство послідовно застосовувало основні принципи облікової політики, за винятком викладених далі.

Зміни суттєвих принципів облікової політики та їх вплив розкрито у Примітці 3(н).

### **(б) Основа оцінки**

Фінансова звітність складена на основі принципу історичної (первісної) вартості.

### **(в) Функціональна валюта та валюта подання**

Національною валютою України є гривня, яка є функціональною валютою Товариства, оскільки в Україні розміщено основні виробничі активи та реалізується більшість продукції. Фінансова звітність подана у гривнях, округлених до тисяч гривень.

### **(г) Використання оцінок, припущень та суджень**

Складання фінансової звітності згідно з МСФЗ вимагає від управлінського персоналу формування суджень, оцінок та припущень, які впливають на застосування принципів облікової політики, на суми активів та зобов'язань, доходів та витрат, відображених у звітності, а також на розкриття інформації про непередбачені активи та зобов'язання. Фактичні результати можуть відрізнятися від цих оцінок.

Оцінки та припущення, на яких вони ґрунтуються, регулярно переглядаються. Результати перегляду облікових оцінок визнаються у періоді, в якому вони переглядаються, а також у всіх наступних періодах, на які впливають такі оцінки.

Інформація про важливі судження, оцінки та припущення, що використовувалися при застосуванні принципів облікової політики і мали найбільший вплив на суми, визнані у фінансовій звітності, представлена у таких примітках:

- Примітка 11 та 12 – Фінансові інструменти
- Примітка 6 – Актив у формі права оренди та орендне зобов'язання
- Примітка 8 та 32 (б) (і) – Резерви під дебіторську заборгованість;

## **3. Основні принципи облікової політики**

Принципи облікової політики, викладені далі, послідовно застосовувалися у звітних періодах, представлених в цій фінансовій звітності, якщо не зазначено інше.

### **(а) Зміни у форматі представлення звітності**

У 2020 році Товариство змінило представлення звіту про фінансові результати (звіту про сукупний дохід) для забезпечення більш коректного відображення неопераційних курсових різниць, що стосуються позик, деномінованих в іноземних валютах. Товариство вважає, що така зміна забезпечує надійну і більш доречну інформацію. Відповідно до МСБО 1 зміни було внесено ретроспективно, і порівняльні дані за 2019 рік були представлені відповідним чином для забезпечення можливості їх порівняння з фінансовими даними поточного року. Вплив виправлень на звіт про фінансові результати (звіт про сукупний дохід) показаний в Примітці 36(б).



### **3. Основні принципи облікової політики (продовження)**

#### **(б) Операції в іноземних валютах**

Курси обміну гривні по відношенню до основних валют, які були застосовані при складанні фінансової звітності, представлені таким чином:

<b>Валюта</b>	<b>31 грудня 2020 р.</b>	<b>31 грудня 2019 р.</b>
Долар США	28,275	23,686
Євро	34,740	26,422

*Джерело: Курси НБУ за даними <https://bank.gov.ua>*

Операції в іноземних валютах перераховуються у функціональну валюту за курсами обміну, що діють на дати здійснення операцій.

Монетарні активи та зобов'язання, деноміновані в іноземних валютах на дату звітності, перераховуються у функціональну валюту за курсами обміну, встановленими на цю дату.

Прибуток або збиток від курсових різниць по монетарних статтях – це різниця між амортизованою вартістю у функціональній валюті на початок періоду, скоригованою на ефективну процентну ставку і платежі протягом періоду, та амортизованою вартістю в іноземній валюті, перерахованою за курсом обміну на кінець звітного періоду.

Немонетарні статті, деноміновані в іноземних валютах, які відображаються за історичною (первісною) вартістю, перераховуються за курсами обміну, що діяли на дату операції. Курсові різниці, що виникають при перерахуванні, визнаються у прибутку або збитку.

#### **(в) Оцінка справедливої вартості**

Справедлива вартість – це ціна, яка буде отримана при продажі активу чи сплачена при передачі зобов'язання при здійсненні звичайної операції між учасниками ринку на дату оцінки в принципі, або за його відсутності, найбільш вигідному ринку, на який у Товариства є доступ на цю дату. Справедлива вартість зобов'язання відображає ризик неплатоспроможності.

Якщо можливо, Товариство оцінює справедливу вартість інструменту використовуючи котирування для такого інструменту на активному ринку. Ринок вважається активним, якщо операції для активів та зобов'язань здійснюються з належною частотою та об'єм забезпечує інформацію щодо цін на безперервній основі.

Якщо немає котирувань на активному ринку, Товариство застосовує методи оцінки, які максимально використовують релевантні доступні вхідні дані та мінімізує використання недоступних даних. Вибраний метод оцінки включає всі фактори, які б учасники ринку взяли до уваги при здійсненні оцінки транзакції.

Найкращим доказом справедливої вартості фінансового інструменту на дату початкового визнання є, за нормальних умов, ціна транзакції, тобто справедлива вартість винагороди наданої або отриманої. Якщо Товариство встановлює, що справедлива вартість при первісному визнанні відрізняється від ціни транзакції та справедлива вартість не підтверджується ані котируванням на активному ринку для подібних активів чи зобов'язань, ані базується на методі оцінки, що використовує лише дані з доступних ринків, фінансовий інструмент при первісному визнанні оцінюється по справедливій вартості та коригується для відстрочення різниці між справедливою вартістю та ціною транзакції. Надалі, така різниця визнається у прибутках або збитках на відповідній основі протягом життя інструменту, але не пізніше, ніж коли оцінка повністю підтверджена доступними ринковими даними або закриттям операції.

Якщо для активу або зобов'язання оцінених за справедливою вартістю є ціна покупки (котирування на покупку) та ціна продажу (котирування на продаж), Товариство оцінює активи та довгу позицію по ціні покупки, а зобов'язання та коротку позицію по ціні продажу.

### **3. Основні принципи облікової політики (продовження)**

#### **(в) Оцінка справедливої вартості (продовження)**

Товариство визнає перенесення між рівнями ієрархії справедливої вартості на кінець звітного періоду протягом якого зміна мала місце.

Товариство використовує наступну ієрархічну структуру методів оцінки для визначення справедливої вартості, що відображає суттєвість вхідних даних використаних для оцінки:

- Рівень 1: вхідні дані, а саме котирування на активному ринку (нескориговані);
- Рівень 2: вхідні дані інші, ніж котирування, включені в Рівень 1, які доступні прямо (як котирування) або опосередковано (похідні від цін). Дана категорія включає інструменти, які оцінюються використовуючи: котирування на активному ринку для подібних інструментів; котирування для ідентичних та подібних інструментів на ринках, які вважаються менш активними; або інші методи оцінки, коли всі суттєві вхідні дані прямо чи опосередковано доступні на ринку;
- Рівень 3: оцінка ґрунтується на вхідних даних щодо активу чи зобов'язання, які є недоступними на ринку.

Переходів меж рівнями не було.

#### **(г) Фінансові інструменти**

##### ***(і) Визнання та оцінка***

Первісне визнання дебіторської заборгованості та випущених боргових цінних паперів здійснюється на дату їх виникнення. Первісне визнання всіх інших фінансових активів та фінансових зобов'язань здійснюється на дату укладення угоди, коли Компанія стає стороною договору про фінансовий інструмент.

Фінансовий актив (якщо він не є дебіторською заборгованістю без суттєвої фінансової складової) або фінансове зобов'язання спочатку оцінюється за справедливою вартістю, плюс, в разі, якщо вони не відображається за справедливою вартістю з відображенням результату переоцінки як прибутків або збитків (FVTPL), витрати на операцію, безпосередньо пов'язані з його придбанням або емісією. Первісна оцінка дебіторської заборгованості без суттєвої фінансової складової відбувається за ціною операції.

##### ***(ii) Класифікація та подальша оцінка***

#### **Фінансові активи**

При первісному визнанні фінансовий актив класифікується як: оцінений за амортизованою вартістю; за справедливою вартістю з відображенням результату переоцінки в іншому сукупному доході (FVOCI) - боргові інструменти; FVOCI - інвестиції в капітал інших суб'єктів господарювання; або за справедливою вартістю, з відображенням переоцінки у прибутку або збитку (FVTPL).

Фінансові активи не перекласифікуються після їх первісного визнання, якщо тільки Компанія не змінює свою бізнес-модель з управління фінансовими активами, у такому разі всі відповідні фінансові активи перекласифікуються в перший день першого звітного періоду після зміни бізнес-моделі.

### **3. Основні принципи облікової політики (продовження)**

#### **(г) Фінансові інструменти (продовження)**

##### ***(ii) Класифікація та подальша оцінка (продовження)***

Фінансовий актив оцінюється за амортизованою вартістю, якщо він відповідає обом наступним умовам і не оцінюється за справедливою вартістю, з відображенням переоцінки у прибутку або збитку (FVTPL):

- фінансовий актив утримується в рамках бізнес-моделі, метою якої є як отримання передбачених договором грошових потоків, так і продаж фінансових активів; і
- договірні умови фінансового активу обумовлюють отримання в зазначені дати грошових потоків, які є виключно платежами в рахунок основної суми боргу і відсотків на непогашену частину основної суми боргу.

При первісному визнанні інвестиції в капітал, яка не утримується для торгівлі, Компанія може безвідклично обрати відображати подальші зміни справедливої вартості інвестиції в іншому сукупному доході. Такий підхід застосовується залежно від інвестиції.

Усі фінансові активи, які не класифікуються як оцінені за амортизованою вартістю, або FVOCI, як описано вище, оцінюються за FVTPL. При первісному визнанні Компанія може безвідклично оцінювати фінансовий актив, який в іншому випадку підлягає оцінці за амортизованою вартістю, або за справедливою вартістю з відображенням результату переоцінки в іншому сукупному доході (FVOCI) за справедливою вартістю, з відображенням переоцінки у прибутку або збитку (FVTPL), якщо такий підхід повністю або суттєво прибирає ефект невідповідності у бухгалтерському обліку, що інакше мав би місце.

#### **Фінансові активи - оцінка бізнес-моделі**

Компанія здійснює аналіз щодо мети бізнес-моделей, в рамках яких утримуються активи, на рівні кожного окремого портфеля фінансових інструментів, оскільки це найкращим чином відображає спосіб управління бізнесом і надання інформації управлінському персоналу. При цьому Компанією враховується така інформація:

- умовні події, які можуть змінити терміни або суму грошових потоків;
- умови, які можуть регулювати договірні ставки купона, включаючи особливості змінної ставки;
- дострокове погашення та особливості пролонгації;
- умови, які обмежують вимоги Компанії грошовими потоками від обумовлених активів (наприклад, кредити без права регресу).

Передача фінансових активів третім особам за угодами, припинення визнання яких не передбачається, не вважається продажем для цієї мети, що відповідає продовженню визнання активів Компанією.

Фінансові активи, що утримуються для торгових операцій або управляються та результативність яких оцінюється на основі справедливої вартості з відображенням результату переоцінки у прибутку або збитку (FVTPL) оскільки вони не утримуються ані з метою отримання передбачених договором грошових потоків, ані з метою як отримання передбачених договором грошових потоків, так і продажу фінансових активів.

#### **Фінансові активи – оцінка того, чи є передбачені договором грошові потоки виключно виплатою основної суми та процентів (критерій SPPI)**

Для цілей даної оцінки «основна сума» визначається як справедлива вартість фінансового активу при його первісному визнанні. «Проценти» визначаються як відшкодування за вартість грошей у часі, за кредитний ризик щодо основної суми, що залишається непогашеною протягом певного періоду часу, та за інші основні ризики і витрати, пов'язані з кредитуванням (наприклад, ризик ліквідності та адміністративні витрати), а також маржу прибутку.

### **3. Основні принципи облікової політики (продовження)**

#### **(г) Фінансові інструменти (продовження)**

##### **(ii) Класифікація та подальша оцінка (продовження)**

При оцінці того, чи є передбачені договором грошові потоки виключно виплатами основної суми і процентів на непогашену частину основної суми, Компанія аналізує договірні умови фінансового інструмента. Це включає оцінку того, чи містить фінансовий актив яку-небудь договірну умову, яка може змінити терміни або суму передбачених договором грошових потоків так, що фінансовий актив не буде відповідати аналізованій вимозі.

Умова про дострокове погашення відповідає критерію SPPI в тому випадку, якщо сума, сплачена при достроковому погашенні, представляє по суті непогашену частину основної суми і проценти на непогашену частину та може включати обгрунтовану додаткову компенсацію за дострокове припинення дії договору. Крім того, в тому випадку, якщо фінансовий актив придбається або створюється з премією або дисконтом щодо зазначеної в договорі номінальної суми, сума, що підлягає виплаті при достроковому погашенні, по суті являє собою зазначену в договорі номінальну суму плюс передбачені договором нараховані (але не виплачені) проценти (і може також включати обгрунтовану додаткову компенсацію за дострокове припинення дії договору), вважається як та, що відповідає критерію, якщо при первісному визнанні фінансового активу справедлива вартість його умови про дострокове погашення є незначною.

#### **Фінансові активи – Прибутки або збитки при подальшій оцінці**

При подальшій оцінці фінансових активів застосовуються такі принципи облікової політики.

Фінансові активи, що оцінюються за FVTPL	Ці активи в подальшому оцінюються за справедливою вартістю. Чисті прибутки та збитки, включаючи будь-який процентний дохід або дивіденди, визнаються у прибутках або збитках.
Фінансові активи, що оцінюються за амортизованою вартістю	Ці активи згодом оцінюються за амортизованою вартістю з використанням методу ефективної процентної ставки. Амортизована вартість зменшується на суму збитків від зменшення корисності. Процентний дохід, прибутки та збитки від курсових різниць та зменшення корисності визнаються у прибутках або збитках. Будь-який прибуток або збиток при припиненні визнання визнається в прибутку чи збитку.
Боргові інвестиційні цінні папери, що оцінюються за FVOCI	Ці активи в подальшому оцінюються за справедливою вартістю. Процентний дохід, що розраховується з використанням методу ефективної процентної ставки, прибутки та збитки від курсових різниць та знецінення визнаються у прибутку чи збитку. Інші чисті прибутки та збитки, визнані в складі іншого сукупного доходу При припиненні визнання прибутки та збитки, накопичені в іншому сукупному доході, перекласифіковуються в прибуток або збиток.
Інвестиції в капітал інших суб'єктів господарювання, що оцінюються за FVOCI	Ці активи в подальшому оцінюються за справедливою вартістю. Дивіденди визнаються як дохід у прибутку чи збитку, якщо вони не є очевидним відшкодуванням частини собівартості інвестиції. Інші чисті прибутки та збитки визнаються в іншому сукупному доході та ніколи не перекласифіковуються в прибуток або збиток.

Фінансові активи Компанії включають торгіву та іншу дебіторську заборгованість, а також грошові кошти та їх еквіваленти, та класифікуються як фінансові активи за категорією амортизованої вартості.



### **3. Основні принципи облікової політики (продовження)**

#### **(г) Фінансові інструменти (продовження)**

##### ***(ii) Класифікація та подальша оцінка (продовження)***

##### **Фінансові зобов'язання – Класифікація, подальша оцінка та прибутки або збитки**

Фінансові зобов'язання класифікуються як оцінені за амортизованою вартістю або за справедливою вартістю, з відображенням переоцінки у прибутку або збитку (FVTPL). Фінансове зобов'язання класифікується як оцінене за справедливою вартістю, з відображенням переоцінки у прибутку або збитку (FVTPL), якщо воно класифікується як утримуване для торгівлі, є похідним фінансовим інструментом, або визначається як таке при первісному визнанні. Фінансові зобов'язання, що оцінюються за справедливою вартістю, з відображенням переоцінки у прибутку або збитку (FVTPL), оцінюються за справедливою вартістю, а чисті прибутки та збитки, включаючи будь-які процентні витрати, визнаються у прибутках або збитках. Інші фінансові зобов'язання згодом оцінюються за амортизованою вартістю з використанням методу ефективної процентної ставки. Процентний дохід, прибутки та збитки від курсових різниць визнаються у прибутках або збитках. Будь-який прибуток або збиток при припиненні визнання визнається в прибутку чи збитку.

##### ***(iii) Припинення визнання***

##### **Фінансові активи**

Припинення визнання фінансових активів Компанією відбувається, якщо закінчується строк дії прав Компанії відповідно до договору на отримання грошових коштів від фінансових активів або якщо воно передає передбачені договором права на отримання грошових коштів від фінансових активів в рамках операції без збереження практично всіх ризиків та вигод, пов'язаних із правом володіння фінансовим активом.

Компанія бере участь в операціях, за допомогою яких передає активи, визнані у звіті про фінансовий стан, але зберігає всі або майже всі ризики та винагороди від переданих активів. У таких випадках визнання переданих активів не припиняється.

##### **Фінансові зобов'язання**

Компанія припиняє визнання фінансового зобов'язання, коли зазначені у договорі зобов'язання були виконані, анульовані або строк їх дії закінчився. Компанія також припиняє визнання фінансового зобов'язання, коли його умови змінені, а грошові потоки від модифікованого зобов'язання суттєво відрізняються від попередніх; в цьому випадку нове фінансове зобов'язання, що базується на модифікованих умовах, визнається за справедливою вартістю.

В разі припинення визнання фінансового зобов'язання різниця між балансовою вартістю та сплаченою винагородою (включаючи будь-які передані негрошові активи або прийняті на себе зобов'язаннями) визнаються у звіті про прибутки та збитки.

##### ***(iv) Припинення визнання***

Фінансові активи та фінансові зобов'язання згортаються, і відповідна чиста сума відображається у звіті про фінансовий стан тоді і тільки тоді, коли Компанія має юридично забезпечене право на їх взаємозалік та намір або здійснити розрахунок по них на нетто-основі, або одночасно реалізувати актив та погасити зобов'язання.

### **3. Основні принципи облікової політики (продовження)**

#### **(г) Фінансові інструменти (продовження)**

##### **(v) Кредитний ризик**

Кредитний ризик являє собою ризик фінансового збитку для Компанії в результаті невиконання клієнтом або контрагентом за фінансовим інструментом своїх зобов'язань за договором. Кредитний ризик виникає переважно у зв'язку з дебіторською заборгованістю клієнтів.

Максимальний рівень кредитного ризику представлений балансовою вартістю фінансових контрактних активів.

##### **Торгова та інша дебіторська заборгованість**

Рівень кредитного ризику Компанії залежить, головним чином, від індивідуальних характеристик кожного клієнта. Проте управлінський персонал також бере до уваги демографічні характеристики клієнтської бази, у тому числі ризик дефолту в галузі, в якій здійснюють свою діяльність клієнти, оскільки ці фактори можуть впливати на рівень кредитного ризику, особливо за поточних складних економічних умов.

Управлінський персонал затвердив кредитну політику, відповідно до якої кожен новий клієнт підлягає індивідуальному аналізу на предмет його платоспроможності перш, ніж йому будуть запропоновані стандартні умови оплати і доставки продукції. Такий аналіз Компанії бере до уваги зовнішні рейтинги, якщо такі є.

Компанія обмежує свої кредитні ризики, пов'язані із торговою дебіторською заборгованістю шляхом встановлення максимального періоду платежу для клієнтів від одного до трьох місяців. При здійсненні моніторингу кредитного ризику, пов'язаного з кожним конкретним клієнтом, клієнти розподіляються на групи за своїми кредитними характеристиками залежно від того, чи вони є фізичними або юридичними особами, оптовими, роздрібними покупцями чи кінцевими споживачами, а також за своїм географічним розташуванням, галуззю, історією торгових операцій, а також залежно від існування фінансових труднощів у минулому.

Компанія не вимагає застави по торговій дебіторській заборгованості. Компанія створює резерв на покриття збитків від зменшення корисності, який являє собою її оцінку очікуваних збитків (ОКЗ) від торгової дебіторської заборгованості.

##### **Оцінка очікуваних кредитних збитків від зменшення корисності для клієнтів, що підлягають індивідуальному оцінюванню**

Компанія присвоює кожному кредиту рівень кредитного ризику на основі даних, які можуть використовуватися для прогнозу ризику збитку (включаючи, але не обмежуючись зовнішні рейтинги, фінансові звіти, що пройшли аудиторську перевірку, управлінські звіти, а також прогнози грошових потоків та наявна в пресі інформація про клієнтів), та із застосуванням ґрунтовного кредитного судження. Рівні кредитного ризику визначаються з використанням якісних та кількісних факторів, які вказують на ризик дефолту, та відповідають визначенням зовнішнього кредитного рейтингу, що присвоюються міжнародними рейтинговими агентствами Moody's Investors Service, Fitch Ratings та Standard & Poor's.

Кредити в межах кожного рівня кредитного ризику сегментуються за географічним регіоном та галуззю, а коефіцієнт очікуваних кредитних збитків (ECL далі по тексту) розраховується для кожного сегмента на основі статусу прострочених платежів та фактичної історії кредитних втрат за останні два роки. Ці коефіцієнти множать на скалярні множники, щоб відобразити різницю між економічними умовами протягом періоду, протягом якого були зібрані історичні дані, поточні умови та оцінки Компанії економічних умов щодо очікуваних термінів погашення дебіторської заборгованості.

### **3. Основні принципи облікової політики (продовження)**

#### **(г) Фінансові інструменти (продовження)**

##### **(v) Кредитний ризик (продовження)**

Скалярні множники базуються на прогнозі ВВП та галузевих прогнозах. На 31 грудня 2020 року та 31 грудня 2019 року не проводилася індивідуальна оцінка жодного клієнта.

##### **(vi) Грошові кошти та їх еквіваленти**

Знецінення грошових коштів та їх еквівалентів оцінюється на основі 12-місячного очікуваного збитку та відображає короткі строки погашення позицій. Компанія на основі зовнішніх кредитних рейтингів контрагентів вважає, що її грошовим коштам та їх еквівалентам притаманний низький кредитний ризик.

##### **(vii) Власний капітал**

###### **Частка учасників в Компанії**

Учасники товариства з обмеженою відповідальністю мають право голосу, розподілу прибутку та повернення капіталу пропорційно розміру їх внеску, включаючи право одностороннього вилучення їх частки.

Згідно з поправкою «Фінансові інструменти з правом дострокового погашення і зобов'язання, що виникають при ліквідації» до МСФЗ (IAS) 32 «Фінансові інструменти: розкриття та подання інформації» і МСФЗ 1 (IAS) «Подання фінансової звітності», частки учасників у товариствах з обмеженою відповідальністю повинні бути класифіковані не як зобов'язання, а як власний капітал, якщо, поряд з іншими критеріями, загальна сума очікуваних грошових потоків, що відносяться до певного інструменту протягом строку його дії, базується переважно на прибутку або збитку, зміні визнаних чистих активів або зміні справедливої вартості визнаних і невизнаних чистих активів протягом строку дії цього інструменту, і якщо не існує інших випущених інструментів, грошові потоки за якими ґрунтуються переважно на зазначених вище статтях, або обмежують або фіксують залишкову прибутковість для власників інструментів з правом дострокового погашення. Хоча ціна реалізації таких інструментів заснована на фінансовій звітності компанії, підготовленої відповідно до українських Положень (стандартів) бухгалтерського обліку (П(с)БО), на думку управлінського персоналу, різниця між МСФЗ та П(с)БО станом на 31 грудня 2020 року та 31 грудня 2019 року є тимчасовою і повинна з часом нівелюватися. Отже, як вважає управлінський персонал, існує відповідність зазначеним вище критеріям.

Отже, на 31 грудня 2020 року та 31 грудня 2019 року управлінський персонал визначив, що всі умови, необхідні для того, щоб класифікувати фінансовий інструмент з правом дострокового погашення, який представляє собою частки учасників в Компанії, що є товариством з обмеженою відповідальністю, як власний капітал, були дотримані. У зв'язку з цим такі частки в капіталі Компанії були класифіковані як власний капітал, а не як зобов'язання, оскільки вони представляють собою залишкову частку власності в капіталі суб'єкта господарювання.

#### **(г) Основні засоби**

Основні засоби, за винятком незавершених капітальних інвестицій, відображені за собівартістю за вирахуванням накопиченої амортизації та накопичених збитків від зменшення корисності.

### **3. Основні принципи облікової політики (продовження)**

#### **(г) Основні засоби (продовження)**

##### ***(i) Визнання та оцінка (продовження)***

Собівартість включає витрати, безпосередньо пов'язані з придбанням активу.

Вартість активів, створених Товариством за рахунок власних коштів, включає вартість матеріалів, заробітну плату основних робітників та будь-які інші витрати, безпосередньо пов'язані з приведенням активу у робочий стан для його використання за призначенням, а також витрати на демонтаж та вивезення відповідних об'єктів, витрати на проведення робіт з відновлення території, на якій вони знаходилися, та капіталізовані витрати на позики. Вартість придбаного програмного забезпечення, що є невід'ємною частиною функціональних характеристик відповідного обладнання, капіталізується у складі вартості такого обладнання.

При введенні в експлуатацію, основні засоби з початковою вартістю менше 6000 грн. вважаються несуттєвими, і визнаються в складі поточних витрат періоду на відповідних центрах обліку витрат.

Якщо частини одиниці основних засобів мають різні строки корисного використання, вони обліковуються як окремі одиниці (суттєві компоненти) основних засобів.

Будь-які прибутки або збитки від вибуття одиниці основних засобів визначаються шляхом порівняння надходжень від її вибуття з її балансовою вартістю та визнаються за чистою вартістю в рядку "Інші доходи" або "Інші витрати" у складі прибутку або збитку.

##### ***Незавершені капітальні інвестиції***

Незавершені капітальні інвестиції оцінюються за собівартістю за вирахуванням збитків від зменшення корисності. Вартість включає витрати, які безпосередньо відносяться до придбання активу.

##### ***(ii) Подальші витрати***

Вартість заміни частини одиниці основних засобів визнається у складі балансової вартості цієї одиниці, якщо існує вірогідність отримання Товариством економічних вигод від цієї частини у майбутньому та якщо її вартість може бути достовірно оцінена. При цьому відбувається припинення визнання балансової вартості заміненої частини.

Витрати на повсякденне обслуговування основних засобів визнаються у прибутку або збитку у тому періоді, в якому вони були понесені.

##### ***(iii) Знос***

Знос основних засобів нараховується з дати їх встановлення та готовності до використання або, якщо це стосується активів, створених за рахунок власних коштів, з дати, коли створення активу було завершено і він став готовим до використання. Знос нараховується на вартість, що амортизується, яка є вартістю придбання активу, або на іншу вартість, що використовується замість вартості придбання, за вирахуванням ліквідаційної вартості. Товариство визначає значні компоненти окремих активів, і якщо будь-який компонент має строк корисного використання, відмінний від строків використання решти компонентів такого активу, такий компонент амортизується окремо.



### **3. Основні принципи облікової політики (продовження)**

#### **(г) Основні засоби (продовження)**

##### ***(iii) Знос (продовження)***

Знос визнається у прибутку або збитку за прямолінійним методом протягом оцінених строків корисного використання кожного компонента одиниці основних засобів, оскільки така практика найбільш точно відображає очікуване використання майбутніх економічних вигод, притаманних цьому активу. Знос орендованих активів нараховується протягом меншого з двох строків: строку їх корисного використання або строку оренди, крім випадків, коли можна обґрунтовано вважати, що Товариство отримає право власності до кінця строку оренди.

Оцінені строки корисного використання для поточного та порівняльного періодів такі:

• будинки та споруди	40 - 60 років
• машини та обладнання	10 - 25 років
• транспортні засоби	5 - 8 років
• приладдя та інвентар, інші основні засоби	4 - 12 років

#### **(д) Запаси**

Запаси відображаються за меншою з двох вартостей: за фактичною собівартістю чи за чистою вартістю реалізації. Фактична собівартість запасів визначається за методом середньозваженої собівартості і включає витрати на придбання запасів, витрати на виробництво або переробку, а також інші витрати на їх доставку до теперішнього місцезнаходження і приведення їх у стан, придатний для використання. Собівартість виготовлених запасів та незавершеного виробництва включає відповідну частку виробничих накладних витрат на основі звичайної виробничої потужності Товариства.

Чиста вартість реалізації являє собою оцінену ціну продажу запасів у ході звичайної господарської діяльності за вирахуванням оцінених витрат на завершення виробництва та реалізацію.

#### **(е) Орендовані активи**

##### ***(i) Визначення того, чи містить договір умови оренди***

На момент початку дії будь-якого договору Товариство проводить оцінку такого договору на предмет наявності ознак оренди. Угода є орендною угодою або містить оренду, якщо угода передає право контролювати використання ідентифікованого активу протягом певного періоду часу в обмін на компенсацію. Товариство проводить повторну оцінку того, чи є угода орендною або чи містить вона оренду, лише якщо змінюються умови угоди.

##### ***(ii) Товариство як орендар***

Орендний договір визнається як актив з права користування та відповідне зобов'язання на дату, коли об'єкт лізингу доступний для використання Товариством. Кожен лізинговий платіж розподіляється між вартістю зобов'язань та фінансування. Фінансові витрати обліковуються в звіті про доходи та витрати протягом періоду оренди з метою отримання постійної періодичної ставки відсотка на залишок зобов'язань за кожний період. Товариство застосувало модель собівартості для активів з права користування. Активи права користування амортизуються протягом більш короткого терміну корисного використання активу та строку оренди на основі прямолінійного методу. Крім того, актив з права користування періодично коригується на збитки від знецінення (якщо такі є), та коригуються одночасно з переоцінкою зобов'язань за орендою при зміні умов договору (орендна плата, строк).

### **3. Основні принципи облікової політики (продовження)**

#### **(е) Орендовані активи (продовження)**

##### **(ii) Товариство як орендар (продовження)**

Активи та зобов'язання, що виникають в результаті оренди, спочатку оцінюються на основі поточної вартості орендних платежів, які не були сплачені на дату початку оренди. Зобов'язання щодо оренди включають теперішню вартість таких орендних платежів, які не сплачуються на дату початку оренди:

- фіксовані платежі (у тому числі фіксовані платежі по суті);
- змінна орендна плата, що ґрунтується на індексі або ставці, що спочатку оцінюється за допомогою індексу або ставки на дату початку договору оренди.

Орендні платежі дисконтуються з використанням вартості запозичень, опублікованих Національним банком України на його офіційному веб-сайті ([www.bank.gov.ua](http://www.bank.gov.ua)), в випадках, коли неможливо визначити процентну ставку, закладену в договорі оренди.

Строк оренди, визначений Товариством, включає:

- нескасований період договору оренди;
- періоди, на які поширюється можливість продовження оренди, якщо орендодавець цілком певною мірою впевнений у здійсненні цього варіанту;
- періоди, що охоплюються правом припинення договору оренди, якщо орендодавець є достатньо впевненим, що не скористається цим варіантом.

Орендне зобов'язання оцінюється згодом за амортизованою вартістю з використанням методу ефективної процентної ставки. Воно переоцінюється, коли відбувається зміна майбутніх орендних платежів, що виникають внаслідок зміни індексу або ставки, якщо відбувається зміна в оцінці Товариства щодо того, чи буде воно застосовувати варіант розширення чи припинення.

Коли таким чином переоцінюється зобов'язання по оренді, здійснюється відповідна коригування балансової вартості активу з права користування, або така переоцінка відображається у прибутку або збитку, якщо балансова вартість активу з права користування була зменшена до нуля.

Актив з права користування оцінюється за вартістю, яка включає наступне:

- розмір первісної оцінки орендного зобов'язання
- будь-які лізингові платежі, здійснені на або до дати початку оренди;
- будь-які початкові прямі витрати.

Після початку дії договор оренди актив з права користування оцінюються за собівартістю за вирахуванням будь-якої накопиченої амортизації та будь-яких накопичених збитків від знецінення та коригуються на будь-яку переоцінку орендних зобов'язань. Товариство амортизує на прямолінійній основі актив з права користування з дати початку оренди до більш ранньої дати: кінець строку корисного використання активу або закінчення строку оренди.

Товариство вирішило визнавати актив з права користування та орендне зобов'язання за всіма договорами оренди незалежно від їх терміну та вартості орендованих активів.

### **3. Основні принципи облікової політики (продовження)**

#### **(е) Орендовані активи (продовження)**

##### ***(iii) Товариство як орендодавець***

Оренда класифікується як фінансова оренда, коли за умовами договору практично всі ризики і вигоди, пов'язані з правом власності, переходять до орендаря. Оцінка виду оренди ґрунтується на суті угоди. За умови, коли термін оренди становить 75 відсотків від очікуваного строку корисної експлуатації або коли теперішня вартість мінімальних орендних платежів перевищує 90 відсотків справедливої вартості орендованого активу, Товариство в індивідуальному порядку класифікує таку оренду як фінансову.

Товариство може укласти угоду, що за юридичною формою не є орендою, однак передає право власності на актив в обмін на платіж або серію платежів. Визначення, чи є дана угода орендою, ґрунтується на суті угоди і вимагає оцінки двох факторів: (а) виконання угоди залежить від використання конкретного активу; (б) угода передбачає передачу права на використання активу.

Договори оренди, в яких Товариство не передає в цілому всі ризики та вигоди від володіння активом, класифікується як операційна оренда.

Платежі за договорами операційної оренди визнаються у прибутку або збитку за прямолінійним методом протягом строку оренди. Знижки, надані орендодавцями, визнаються у складі загальної суми витрат на оренду протягом строку оренди.

На момент початку дії чи перегляду умов договору Товариство розділяє платежі та інші суми, виплата яких передбачена таким договором, на суми оплати оренди та суми, пов'язані з іншими елементами, виходячи з їх відносної справедливої вартості. Якщо у випадку фінансової оренди Товариство доходить висновку про неможливість достовірного поділу платежів, то у такому випадку активи та зобов'язання визнаються в сумі, що дорівнює справедливій вартості відповідного активу. У подальшому зобов'язання зменшуються по мірі здійснення виплат, а умовні фінансові нарахування за зобов'язанням визнаються з використанням процентної ставки, притаманної Товариству.

#### **(є) Зменшення корисності**

##### ***(i) Непохідні фінансові активи***

МСФЗ (IFRS) 9 використовує модель «очікуваних кредитних збитків». Ця модель знецінення застосовується до фінансових активів, що оцінюються за амортизованою вартістю та фінансових активів, оцінюваних за справедливою вартістю через інший сукупний дохід, але не застосовується до інвестицій в інструменти капіталу.

#### **Фінансові активи і активи по договору**

Компанія визнає резерви під очікувані кредитні збитки щодо:

- фінансових активів, оцінених за амортизованою вартістю;
- боргових інструментів, що оцінюються за справедливою вартістю з відображенням результату переоцінки в іншому сукупному доході (FVOCI);
- контрактних активів.



### **3. Основні принципи облікової політики (продовження)**

#### **(є) Зменшення корисності (продовження)**

##### **(і) Непохідні фінансові активи (продовження)**

Компанія визнає резерви під збитки в сумі, що дорівнює очікуваним кредитним збиткам за весь строк дії інструмента, за винятком таких інструментів, за якими сума визнаного резерву буде дорівнювати очікуваним кредитним збиткам за 12 місяців:

- боргові інвестиційні цінні папери, якщо було визначено, що вони мають низький кредитний ризик станом на звітну дату; та
- інші боргові цінні папери та залишки в банках, для яких кредитний ризик (тобто ризик неплатоспроможності протягом очікуваного строку дії фінансового інструменту) суттєво не зростає після первісного визнання.

Резерви на покриття збитків за дебіторською заборгованістю та контрактними активами завжди оцінюються сумою, що дорівнює сумі безстрокових ECL.

При визначенні того, чи дійсно кредитний ризик фінансового активу значно збільшився з моменту первісного визнання та при оцінюванні ECL, Компанія бере до уваги обґрунтовану та підтверджену інформацію, яка є актуальною та була отримана без невикористаних затрат або зусиль. Це включає в себе кількісну і якісну інформацію, а також результати аналізу, що ґрунтується на попередньому досвіді Компанії та інформованій оцінці кредитоспроможності, включаючи перспективну інформацію.

Компанія вважає, що значне підвищення кредитного ризику має місце, якщо кількість днів простроченої заборгованості за фінансовим активом перевищує 30 днів.

Фінансовий актив відноситься Компанією до фінансових активів, за якими настала подія дефолту, у таких випадках:

- якщо малоймовірно, що кредитні зобов'язання постачальника перед Компанією будуть погашені в повному обсязі без застосування Компанією таких дій, як реалізація забезпечення (за його наявності); або
- якщо кількість днів простроченої заборгованості за фінансовим активом перевищує 90 днів.

Компанія вважає, що боргові цінні папери мають низький кредитний ризик, якщо кредитний рейтинг за ними відповідає загальноприйнятим у світі визначенням рейтингу «інвестиційна якість». Компанія вважає, він становить Ваа3 або вище за оцінкою Moody's I або ВВВ-або вище за оцінкою Standard & Poor's.

Безстрокові очікувані кредитні збитки - це ті, що виникають внаслідок усіх можливих випадків дефолту протягом усього очікуваного строку дії фінансового інструмента.

Очікувані кредитні збитки за 12 місяців – частина очікуваних кредитних збитків, що виникають внаслідок подій дефолту, можливих протягом 12 місяців після звітної дати (або більш короткого періоду, якщо очікуваний ECL є максимальний період за договором, протягом якого Компанія наражається на кредитний ризик).

#### **Оцінка ECL**

Очікувані кредитні збитки являють собою розрахункову оцінку, зважену з урахуванням ймовірності кредитних збитків. Кредитні збитки оцінюються як теперішня вартість усіх очікуваних недоотримань грошових коштів (тобто різниця між грошовими потоками, що належать Компанії відповідно до договору, і грошовими потоками, які Компанія очікує отримати).

Очікувані кредитні збитки дисконтуються за ефективною процентною ставкою фінансового активу.

### **3. Основні принципи облікової політики (продовження)**

#### **(є) Зменшення корисності (продовження)**

##### **(i) Непохідні фінансові активи (продовження)**

###### **Кредитно-знецінені фінансові активи**

На кожну звітну дату Компанія оцінює, чи є кредитно-знеціненими фінансові активи, що обліковуються за амортизованою вартістю, та боргові цінні папери, оцінювані за справедливою вартістю через інший сукупний дохід. Вважається, що відбувається зменшення корисності фінансового активу, коли має місце одна чи більше подій, що мають значний негативний вплив на очікувані майбутні грошові потоки від фінансового активу.

Доказами того, що фінансовий актив є кредитно-знеціненим, включають такі відкриті дані:

- позичальник або емітент має суттєві фінансові труднощі,
- порушення контракту, наприклад, невиконання зобов'язань або прострочення становить понад 90 днів;
- реструктуризація заборгованості Компанією на умовах, які Компанія не розглядала б за інших обставин;
- ймовірність банкрутства позичальника або іншої фінансової реорганізації;
- зникнення активного ринку для цінного паперу через фінансові труднощі.

###### **Представлення резерву під очікувані кредитні збитки (ECL) у звіті про фінансовий стан**

Сума резерву на покриття збитків від фінансових активів, що оцінюються за амортизованою вартістю, вираховується з валової балансової вартості активів.

Для боргових цінних паперів, що оцінюються за FVOCI, резерв під збитки визнається в іншому сукупному доході (OCI).

###### **Списання**

Валову балансову вартість фінансового активу списують, якщо Компанія не має обґрунтованих очікувань щодо повернення фінансового активу в повному обсязі або будь-якої його частини. Для клієнтів, що підлягають колективній оцінці, Компанія має політику списання валової балансової вартості, коли фінансовий актив стає простроченим на 90 днів, на основі історичного досвіду повернення подібних активів. Для інших клієнтів Компанія проводить індивідуально оцінку щодо строків та суми списання на підставі того, чи існує обґрунтоване очікування щодо повернення. Компанія не очікує значних обсягів повернення списаної суми. Проте фінансові активи, які були списані, все ще можуть бути примусово стягнуто відповідно до процедур Компанії щодо стягнення заборгованості.

##### **(ii) Нефінансові активи**

Балансова вартість нефінансових активів Компанії, за винятком запасів та відстрочених податкових активів, перевіряється на кожну звітну дату з метою виявлення будь-яких ознак зменшення їх корисної вартості. Якщо такі ознаки існують, проводиться оцінка сум очікуваного відшкодування активів.

Для проведення тестування на предмет знецінення активи, які не можуть бути перевірені індивідуально, об'єднуються в найменшу групу активів, що генерує надходження грошових коштів від безперервного використання відповідного активу, що практично не залежить від притоку грошових коштів від інших активів або одиниці, що генерує грошові кошти (ОГГК).

Корпоративні активи Компанії не генерують окремого притоку грошових коштів і використовуються більш ніж однією ОГГК. Корпоративні активи відносяться на ОГГК послідовно та обґрунтовано і перевіряються на предмет зменшення корисності в ході тестування ОГГК, до якої відноситься відповідний корпоративний актив.

### **3. Основні принципи облікової політики (продовження)**

#### **(є) Зменшення корисності (продовження)**

##### **(ii) Нефінансові активи (продовження)**

Сумою очікуваного відшкодування активу або ОГГК є більша з двох вартостей: вартість у використанні чи справедлива вартість за вирахуванням витрат на реалізацію. При оцінці вартості у використанні активу очікувані в майбутньому грошові потоки дисконтуються до їх теперішньої вартості з використанням ставки дисконту без урахування ставки оподаткування, яка відображає поточні ринкові оцінки вартості грошових коштів у часі та ризику, властиві певному активу або ОГГК.

Збиток від зменшення корисності визнається тоді, коли балансова вартість активу або його ОГГК перевищує суму очікуваного відшкодування.

Збитки від зменшення корисної вартості визнаються у прибутку або збитку.

Збитки від зменшення корисної вартості інших активів, визнані у попередніх періодах, оцінюються на кожну звітну дату на предмет наявності ознак того, що збиток зменшився або більше не існує. Збиток від зменшення корисності сторнується, якщо відбулася зміна оцінок, що використовуються для визначення суми відшкодування. Збиток від зменшення корисної вартості сторнується тільки в тому випадку, якщо балансова вартість активу не перевищує балансову вартість, яка була б визначена, за вирахуванням зносу чи амортизації, якби збиток від зменшення корисної вартості не був визнаний.

##### **(ж) Винагорода працівникам**

Винагорода працівникам включає короткострокову винагороду працівникам (заробітна плата основна та додаткова, щорічні відпустки, премії та інші короткострокові виплати за колективною чи трудовою угодою в період надання працівником послуг) та нараховані внески в фонд обов'язково-вого державного соціального страхування. Такі суми відносяться на витрати по мірі виникнення.

Товариство здійснює відрахування у формі єдиного соціального внеску у сумі, яка розраховується на основі заробітної плати кожного працівника, і розподіляється між Державним пенсійним фондом України, фондом соціального страхування, фондом страхування на випадок втрати працездатності та фондом зайнятості.

##### **(з) Забезпечення**

Забезпечення визнається, коли в результаті події, що сталася у минулому, Товариство має поточне юридичне або очікуване зобов'язання, що може бути оцінене достовірно, і коли існує ймовірність того, що погашення цього зобов'язання призведе до зменшення економічної вигоди. Сума забезпечення визначається шляхом дисконтування очікуваних у майбутньому грошових потоків з використанням ставки дисконту без урахування оподаткування, що відображає поточні ринкові оцінки вартості грошових коштів у часі і ризику, притаманні конкретному зобов'язанню. Вивільнення дисконту визнається у складі фінансових витрат.

##### **(и) Нарахування**

Нарахування визнається, коли в результаті події, що сталася у минулому, Товариство має поточне юридичне або очікуване зобов'язання оплатити товари або послуги, що були отримані або надані, але не були сплачені, на них не були виставлені рахунки або вони не були офіційно узгоджені з постачальником, включаючи суми, які підлягають виплаті працівникам (наприклад, суми, пов'язані з нарахованою оплатою відпусток). Хоча іноді необхідно оцінювати суму або визначати час здійснення нарахувань, невизначеність, як правило, є значно меншою, ніж у випадку забезпечень.



### **3. Основні принципи облікової політики (продовження)**

#### **(і) Дохід від реалізації продукції (товарів, робіт, послуг)**

Дохід (виручка) визнається тоді, коли покупець отримує контроль над товаром чи послугою. Визначення часових рамок передачі контролю – у певний момент часу або протягом часу – вимагає застосування судження.

Характер, часові рамки виконання зобов'язань, суттєві умови оплати в розрізі видів продукції/послуг показано нижче:

##### ***(i) Чистий дохід від реалізації продукції (товарів, робіт, послуг)***

Дохід оцінюється на основі винагороди, зазначеної в контракті з клієнтом, і виключає суми, отримані від імені третіх сторін. Компанія визнає дохід, коли передає контроль над продукцією або послугою клієнту.

Компанія генерує дохід, головним чином, з продажу банок та пляшок з безбарвного скла (Flint) і кольорового (коричневого і зеленого). Компанія передає контроль, коли товари передаються у розпорядження клієнта у зазначеному місці. Відповідна доставка та завантаження здійснюються до того, як контроль над товаром був переданий покупцю, і не визнається окремого обов'язку щодо виконання зобов'язань, пов'язаних із транспортуванням та завантаженням. Рахунки-фактури генеруються і дохід визнається одночасно в той самий момент. Рахунки-фактури, як правило, підлягають оплаті в термін від 30 до 90 днів.

Для контрактів, які дозволяють клієнту повернути товар, або отримати знижку за обсяг закупівлі, виручка визнається якщо існує дуже велика ймовірність того, що не відбудеться суттєвого сторнування суми сукупного доходу. Тому визнана виручка коригується на суми очікуваних повернень, які оцінюються на основі історичних даних для конкретних типів кінцевої продукції..

##### ***(ii) Аналіз відносин «агент/принципал» в операціях з продажу за участі третьої сторони***

Якщо обіцяння Компанії з продажу товарів є за своїм характером зобов'язанням щодо виконання стосовно продажу конкретних товарів самою Компанією, то Компанія діє від свого власного імені і виступає в операції продажу як принципал: Компанія визнає дохід у валовій сумі компенсації, на яку очікує мати право в обмін на зазначені товари або послуги, що передаються. Якщо Компанія діє за дорученням третьої сторони передати придбані товари або послуги, визначені договором, то Компанія виступає в операції продажу як агента та визнає дохід у чистій сумі компенсації, тобто компенсації, на яку очікує мати право в обмін на зазначені товари або послуги за мінусом собівартості придбаних товарів у принципала.

#### **(ї) Фінансові витрати**

Фінансові витрати включають витрати на виплату відсотків по позиках, від амортизації кредитів, вивільнення дисконту по резервах, втрати від курсових різниць і збитки від зменшення корисності, визнані по відношенню до фінансових активів (крім дебіторської заборгованості за товари, роботи, послуги).

Витрати на позики, які не відносяться безпосередньо до придбання, будівництва або виробництва відповідного активу, визнаються у прибутку або збитку з використанням методу ефективного відсотка.

Прибутки та збитки від курсових різниць відображаються на нетто-основі як фінансові доходи або фінансові витрати, залежно від динаміки курсів обміну, що призводить до отримання чистого прибутку чи понесення чистого збитку.

### **3. Основні принципи облікової політики (продовження)**

#### **(й) Фінансові доходи**

Фінансові доходи включають дохід від вивільнення дисконту по дебіторській заборгованості процентний дохід та прибутки від курсових різниць. Процентний дохід визнається по мірі нарахування у прибутку або збитку з використанням методу ефективного відсотка.

#### **(к) Витрати з податку на прибуток**

Витрати з податку на прибуток складаються з поточного і відстроченого податків. Поточний і відстрочений податки визнаються у прибутку або збитку, виключаючи статті, пов'язані з об'єднанням бізнесу, або ті, що визнаються безпосередньо у власному капіталі чи іншому сукупному доході.

Поточний податок на прибуток складається з очікуваного податку до сплати чи відшкодування, розрахованого на основі прибутку чи збитку за рік, що підлягає оподаткуванню, з використанням ставок оподаткування, що діють або превалюють на звітну дату, та будь-яких коригувань податку, що підлягає сплаті за попередні роки.

Відстрочений податок визнається по тимчасових різницях між балансовими сумами активів і зобов'язань, що використовуються для цілей фінансової звітності, і сумами, що використовуються для цілей оподаткування. Відстрочений податок не визнається за тимчасовими різницями, які виникають при початковому визнанні активів або зобов'язань в операції, що не є об'єднанням бізнесу, яке не впливає ані на обліковий, ані на оподатковуваний прибуток або збиток, і за тими різницями, що виникають в результаті інвестицій у дочірні Товариства та спільно контрольовані суб'єкти господарювання, якщо існує ймовірність того, що вони не будуть сторновані у близькому майбутньому. Крім того, відстрочений податок не визнається по відношенню до оподатковуваних тимчасових різниць, що виникають при початковому визнанні гудвілу. Відстрочений податок оцінюється на основі податкових ставок, які, як очікується, будуть застосовуватися до тимчасових різниць на момент їх сторнування згідно із законами, чинними або по суті введеними у дію на звітну дату.

При визначенні суми поточного та відстроченого податку Товариство бере до уваги вплив невизначеності податкових позицій, а також ймовірність необхідності сплати додаткових податків, штрафів і пені за прострочені платежі. Товариство вважає, що нараховані ним податкові зобов'язання є адекватними за всі податкові роки, що залишаються відкритими для перевірок, виходячи з аналізу багатьох факторів, включаючи інтерпретації податкового законодавства та попередній досвід. Цей аналіз ґрунтується на оцінках і припущеннях і може передбачати формування певних суджень щодо майбутніх подій. Може з'явитися нова інформація, у зв'язку з якою Товариство буде змушене змінити свою думку щодо адекватності існуючих податкових зобов'язань; подібні зміни податкових зобов'язань вплинуть на витрати по податках за період, в якому відбулися зміни.

Відстрочені податкові активи та зобов'язання згортаються, якщо існує юридичне право на взаємозарахування поточних активів та зобов'язань, якщо вони відносяться до податку на прибуток, що стягується одним і тим самим податковим органом з одного й того самого оподаткованого суб'єкта господарювання, або з різних суб'єктів господарювання, але ці суб'єкти господарювання мають намір провести розрахунки за поточними податковими зобов'язаннями та активами на нетто-основі або їх податкові активи будуть реалізовані одночасно з погашенням їх податкових зобов'язань.

Відстрочений податковий актив визнається по невикористаних податкових збитках, податкових кредитах та тимчасових різницях, які не класифікуються як витрати для цілей розрахунку податку на прибуток, якщо існує ймовірність отримання у майбутньому оподаткованого прибутку, за рахунок якого вони можуть бути використані. Відстрочені податкові активи аналізуються на кожен звітну дату і зменшуються, якщо реалізація відповідної податкової вигоди більше не є ймовірною.

### **3. Основні принципи облікової політики (продовження)**

#### **(л) Звіт про рух грошових коштів**

Звіт про рух грошових потоків підготовлений з використанням прямого методу. Отримані відсотки включаються до операційної діяльності. Виплачені відсотки включаються до фінансової діяльності. Для цілей звіту про рух грошових, грошові кошти та їх еквіваленти складаються з грошових коштів та їх еквівалентів, як зазначено вище, за вирахуванням непогашених банківських овердрафтів та оціночного резерву під очікувані кредитні збитки.

#### **(м) Пов'язані сторони**

Сторони вважаються пов'язаними, якщо одна зі сторін має можливість контролювати іншу сторону або справляти істотний вплив на іншу сторону при прийнятті фінансових та управлінських рішень. Для Товариства пов'язаними сторонами є:

- ТОВ "ПРАЙМ ІНВЕСТМЕНТС" (Україна) та його дочірні компанії;
- АТ "ЗНВКІФ "КІВІ" (Україна) та його дочірні компанії;
- ТОВ «Міжнародна Тенісна Академія» (Україна) та його дочірні компанії;
- ТОВ "СПОРТИВНО-ОЗДОРОВЧИЙ КОМПЛЕКС "Монітор" (Україна) та його дочірні компанії;
- ключове керівництво вищезазначених компаній та Товариства;
- організації, які контролюються або піддаються істотному впливу з боку вищезазначених компаній та Товариства;
- Фізична особа Порошенко Олексій Петрович;
- Фізична особа Коваленко Ганна Миколаївна;

Однак з урахуванням вимог пп. 25 і 24 МСБО 24 «Пов'язані сторони» Товариство має право розкривати інформацію користувачеві тільки по окремих угодах з такими пов'язаними сторонами, які за характером і сумі є значними самі по собі, а також розкривати інформацію щодо інших операцій, які є значними не окремо, а в сукупності.

#### **(н) Нові стандарти та тлумачення, які були прийняті**

У фінансовій звітності станом на 31 грудня 2020 року інформація подана з урахуванням МСФЗ, які набули чинності з 01 січня 2020 року:

- Поправки до Посилань на Концептуальну основу фінансової звітності в стандартах МСФЗ
- Поправки до МСФЗ 3 «Об'єднання бізнесу»: Визначення бізнесу
- Поправки до МСБО 1 «Подання фінансової звітності» та МСБО 8 «Облікові політики, зміни в облікових оцінках та помилки»: Визначення суттєвості
- Поправки до МСФЗ 9 та МСБО 39 «Реформа орієнтовної відсоткової ставки»
- Поправки до МСФЗ 4 «Подовження Тимчасового звільнення від застосування МСФЗ 9»
- Поправки до МСФЗ 16 «Поступки з оренди, пов'язані з пандемією «covid-19»

Нові або змінені стандарти не справили значного впливу на фінансову звітність Товариства.

#### **(о) Нові стандарти та тлумачення, які ще не були прийняті**

Ряд нових стандартів набувають чинності для річних періодів, що починаються з 1 червня 2020 року, з можливістю їх дострокового застосування. Однак Товариство достроково не застосувало зазначені нові стандарти і поправки до стандартів при складанні цієї фінансової звітності:



**ПРИМІТКИ ДО ФІНАНСОВОЇ ЗВІТНОСТІ ТОВ «ПІСКІВСЬКИЙ ЗАВОД СКЛОВИРОБІВ»  
ЗА РІК, ЩО ЗАКІНЧИВСЯ 31 ГРУДНЯ 2020Р., СКЛАДЕНОЇ ВІДПОВІДНО ДО МСФЗ  
СУМИ НАВЕДЕНО В ТИСЯЧАХ ГРИВЕНЬ, ЯКЩО НЕ ЗАЗНАЧЕНЕ ІНШЕ**

### 3. Основні принципи облікової політики (продовження)

#### (о) Нові стандарти та тлумачення, які ще не були прийняті (продовження)

<u>Стандарти/тлумачення</u>	<u>Набувають чинності з:</u>
Поправки до МСБО 37 «Обтяжливі договори - вартість виконання договору»	1 січня 2022 року
Поправки до МСФЗ 1, МСФЗ 9, МСФЗ 16 та МСБО 41 «Річні вдосконалення МСФЗ, Цикл 2018-2020»	1 січня 2022 року
Поправки до МСФЗ 16 «Основні засоби: грошові надходження до передбачуваного використання»	1 січня 2022 року
Поправки до МСФЗ 3 «Посилання на Концептуальну основу фінансової звітності»	1 січня 2022 року
Поправки до МСБО 1 «Подання фінансової звітності»: Класифікація зобов'язань як короткострокових чи довгострокових	1 січня 2023 року
МСФЗ 17 «Договори страхування» (фінальна редакція зі змінами від 25 червня 2020 року)	1 січня 2023 року
Поправки до МСФЗ 10 та МСБО 28 «Продаж чи розпо діл активів між інвестором та його асоційованими підприємствами чи підприємствами спільної діяльності»	Дата застосування ще не визначена

На поточний момент управлінський персонал аналізує можливий вплив зазначених стандартів і зміни на фінансову звітність і результати операцій. Очікується, що нові або змінені стандарти не матимуть значного впливу на фінансову звітність Товариства.

### 4. Основні засоби

Рух основних засобів за рік, що закінчився 31 грудня 2020 р. та рік, що закінчився 31 грудня 2019 р., представлений таким чином:

	Будівлі та споруди	Машини та обладнання	Транспортні засоби	Приладдя та інвентар	Незавершене будівництво	Усього
<b>Історична вартість / вартість після переоцінки</b>						
На 31 грудня 2018 р.	173 228	563 073	7 521	5 935	44 309	794 066
Надходження за рік	-	-	-	2	77 881	77 883
Передачі за рік	7 592	106 207	5 020	1 859	(120 678)	-
Вибуття за рік	-	(85)	-	-	-	(85)
<b>На 31 грудня 2019 р.</b>	<b>180 820</b>	<b>669 195</b>	<b>12 541</b>	<b>7 796</b>	<b>1 512</b>	<b>871 864</b>
Надходження за рік	-	-	-	-	16 074	16 074
Передачі за рік	2 283	11 897	-	2 545	(16 725)	-
Вибуття за рік	(1 371)	(1 887)	(178)	(296)	-	(3 732)
<b>На 31 грудня 2020 р.</b>	<b>181 732</b>	<b>679 205</b>	<b>12 363</b>	<b>10 045</b>	<b>861</b>	<b>884 206</b>
<b>Накопичений знос та знецінення</b>						
На 31 грудня 2018 р.	(9 195)	(52 366)	(1 037)	(982)	-	(63 580)
Нараховано зносу за рік *	(12 571)	(76 035)	(1 852)	(1 310)	-	(91 768)
Вибуття за рік	-	3	-	-	-	3
<b>На 31 грудня 2019 р. *</b>	<b>(21 766)</b>	<b>(128 398)</b>	<b>(2 889)</b>	<b>(2 292)</b>	<b>-</b>	<b>(155 345)</b>
Нараховано зносу за рік	(12 293)	(79 922)	(1 956)	(2 559)	-	(96 730)
Вибуття за рік	204	514	104	175	-	997
<b>На 31 грудня 2020 р.</b>	<b>(33 855)</b>	<b>(207 806)</b>	<b>(4 741)</b>	<b>(4 676)</b>	<b>-</b>	<b>(251 078)</b>
<b>Залишкова вартість</b>						
На 31 грудня 2018 р.	164 033	510 707	6 484	4 953	44 309	730 486
<b>На 31 грудня 2019 р.*</b>	<b>159 054</b>	<b>540 797</b>	<b>9 652</b>	<b>5 504</b>	<b>1 512</b>	<b>716 519</b>
<b>На 31 грудня 2020 р.</b>	<b>147 877</b>	<b>471 399</b>	<b>7 622</b>	<b>5 369</b>	<b>861</b>	<b>633 128</b>

\* Виправлено - див. Примітку 36.

**ПРИМІТКИ ДО ФІНАНСОВОЇ ЗВІТНОСТІ ТОВ «ПІСКІВСЬКИЙ ЗАВОД СКЛОВИРОБІВ»  
ЗА РІК, ЩО ЗАКІНЧИВСЯ 31 ГРУДНЯ 2020Р., СКЛАДЕНОЇ ВІДПОВІДНО ДО МСФЗ  
СУМИ НАВЕДЕНО В ТИСЯЧАХ ГРИВЕНЬ, ЯКЩО НЕ ЗАЗНАЧЕНЕ ІНШЕ**

**4. Основні засоби (продовження)**

Основні засоби Товариства не перебувають в заставі по банківським кредитам, отриманим в АТ «Укресімбанк» (Примітка 16) станом на 31 грудня 2020 року (станом на 31 грудня 2019 року: перебувають в сумі 323 941 тисяч гривень, станом на 31 грудня 2018 року: перебувають в сумі 314 301 тисяч гривень).

**(а) Знос**

Загальна сума зносу за рік, що закінчився 31 грудня, розподілена таким чином:

	<b>2020</b>	<b>2019</b>
Собівартість реалізованої продукції	(95 548)	(90 912)
Адміністративні витрати	(588)	(265)
Витрати на збут	(594)	(591)
<b>Усього нарахованого зносу</b>	<b>(96 730)</b>	<b>(91 768)</b>

**(б) Витрати на позики**

Товариство не проводило капіталізацію витрат на виплату процентів по позиках протягом року, що закінчився 31 грудня 2020 року та 31 грудня 2019 року.

**5. Інші необоротні активи**

	31 грудня 2020 р.	31 грудня 2019 р.	31 грудня 2018 р.
Аванси за основні засоби	396	2 305	12 192
Актив з права користування (Примітка 6)	14 858	6 907	8 450
<b>Усього інші необоротні активи</b>	<b>15 254</b>	<b>9 212</b>	<b>20 642</b>

**6. Актив з права користування та орендне зобов'язання**

**(а) Суми, наведені в звіті про фінансовий стан**

В балансі наведені такі суми, що стосуються оренди:

	31 грудня 2020 р.	31 грудня 2019 р.	31 грудня 2018 р.
<b>Актив з права користування</b>			
Земельні ділянки	4 341	3 285	3 756
Будівлі та споруди	10 517	3 622	4 694
<b>Усього активи з права користування</b>	<b>14 858</b>	<b>6 907</b>	<b>8 450</b>
<b>Орендне зобов'язання</b>			
Довгострокове зобов'язання (Примітка 15)	8 305	3 682	7 333
Короткострокове зобов'язання (Примітка 21)	7 080	3 651	1 462
<b>Усього орендних зобов'язань</b>	<b>15 385</b>	<b>7 333</b>	<b>8 795</b>

**ПРИМІТКИ ДО ФІНАНСОВОЇ ЗВІТНОСТІ ТОВ «ПІСКІВСЬКИЙ ЗАВОД СКЛОВИРОБІВ»  
ЗА РІК, ЩО ЗАКІНЧИВСЯ 31 ГРУДНЯ 2020Р., СКЛАДЕНОЇ ВІДПОВІДНО ДО МСФЗ  
СУМИ НАВЕДЕНО В ТИСЯЧАХ ГРИВЕНЬ, ЯКЩО НЕ ЗАЗНАЧЕНЕ ІНШЕ**

**6. Актив з права користування та орендне зобов'язання (продовження)**

**(а) Суми, наведені в звіті про фінансовий стан (продовження)**

Рухи за активами з права користування протягом року, що закінчився 31 грудня, представлені таким чином:

	Будівлі та споруди	Земельні ділянки	Разом
<b>Балансова вартість</b>			
<b>На 1 січня 2019 р.</b>	<b>4 694</b>	<b>3 756</b>	<b>8 450</b>
Надходження за рік	2 366	-	2 366
Переоцінка внаслідок модифікації договору	-	(372)	(372)
Амортизація за рік	(3 438)	(99)	(3 537)
<b>На 31 грудня 2019 р.</b>	<b>3 622</b>	<b>3 285</b>	<b>6 907</b>
Надходження за рік	6 288	53	6 341
Вибуття за рік	(684)	-	(684)
Переоцінка внаслідок модифікації договору	7 346	1 094	8 440
Амортизація за рік	(6 056)	(90)	(6 146)
<b>На 31 грудня 2020 р.</b>	<b>10 516</b>	<b>4 342</b>	<b>14 858</b>

**(б) Суми, наведені в звіті про сукупний дохід**

У звіті про прибутки та збитки за рік, що закінчився 31 грудня, наведені такі суми, що стосуються оренди:

	2020	2019
Амортизація активу з права користування		
У складі збутових витрат	(5 000)	(2 566)
У складі адміністративних витрат	(1 056)	(870)
У складі собівартості	(90)	(101)
	<b>(6 146)</b>	<b>(3 537)</b>
Процентні витрати за зобов'язаннями з оренди (у складі фінансових витрат)	(1 754)	(1 185)
Витрати щодо короткострокових договорів оренди		
У складі збутових витрат	(610)	(331)
У складі адміністративних витрат	(321)	(91)
У складі інших операційних витрат	16	(4)
	<b>(915)</b>	<b>(426)</b>
<b>Разом:</b>	<b>(8 815)</b>	<b>(5 148)</b>

**(в) Суми, наведені в звіті про рух грошових коштів**

Загальна сума сплачених грошових коштів за орендну плату за рік, що закінчився 31 грудня 2020 року склала 7 758 тис. грн. (за рік, що закінчився 31 грудня 2019 року: 4 641 тис. грн.), і класифікується як фінансова діяльність у звіті про рух грошових коштів.



**ПРИМІТКИ ДО ФІНАНСОВОЇ ЗВІТНОСТІ ТОВ «ПІСКІВСЬКИЙ ЗАВОД СКЛОВИРОБІВ»  
ЗА РІК, ЩО ЗАКІНЧИВСЯ 31 ГРУДНЯ 2020Р., СКЛАДЕНОЇ ВІДПОВІДНО ДО МСФЗ  
СУМИ НАВЕДЕНО В ТИСЯЧАХ ГРИВЕНЬ, ЯКЩО НЕ ЗАЗНАЧЕНЕ ІНШЕ**

## **6. Актив з права користування та орендне зобов'язання (продовження)**

### **(г) Діяльність Товариства в сфері оренди**

Товариство орендує земельні ділянки для виробничих потреб (землі промисловості). Договори оренди землі, як правило, укладаються з органами місцевого самоврядування на фіксований період строком 49 років з правом пролонгації наприкінці строку оренди. Умови оренди є однотипними і містять ряд різних умов, зокрема передбачене коригування орендної плати на індекс інфляції та зміну нормативно-грошової оцінки землі.

Товариство орендує офісні і складські приміщення. Договір оренди приміщень офісу оформляється на однорічний період, а складів - від 1 до 3 років. Товариство не визнає орендні платежі, пов'язані з короткостроковою орендою, витратами по факту понесення, а використовує загальну модель оцінки згідно МСФЗ 16. Умови оренди обговорюються на індивідуальній основі і містять ряд різних умов.

Угоди про оренду не накладають жодних умов (ковенантів), але орендовані активи не можуть використовуватися як забезпечення для цілей запозичення.

### **(г) Право на продовження та припинення дії договору оренди**

Право на припинення дії договору в односторонньому порядку не включене в положення договорів оренди землі. Товариство має переважне право на поновлення договору на новий строк наприкінці строку оренди землі. При визначенні терміну оренди керівництво враховує всі факти та обставини - найбільш істотним з яких є факт того, що на орендованих земельних ділянках розміщені виробничі потужності Товариства. Керівництво вважає, що фактичний строк оренди відповідає контрактному, і не враховує право на поновлення договору через значний ступінь невизначеності, адже рішення про пролонгацію договору буде прийматись в 2055-2068 роках.

Право на продовження та припинення дії включені до ряду договорів оренди офісних та складських приміщень, в тому числі і з пов'язаними сторонами. Ці умови використовуються для максимальної експлуатаційної доступності з точки зору управління договорами оренди. При визначенні терміну оренди керівництво враховує всі факти та обставини, які створюють економічний стимул до використання права на продовження, або не застосування права припинення. Право на продовження вважається таким, що буде реалізованою Товариством і включається до оцінки активів і зобов'язань, що виникають по оренді складських і офісних приміщень, якщо початковий термін оренди є меншим ніж 1 рік.

## **7. Запаси**

	31 грудня 2020 р.	31 грудня 2019 р.	31 грудня 2018 р.
Готова продукція та товари для перепродажу	355 369	324 171	294 365
Виробничі запаси	167 781	138 061	109 017
Формокомплекти в експлуатації	60 915	53 264	62 631
Запасні частини	19 513	17 232	8 861
Незавершене виробництво та напівфабрикати	2 366	2 156	2 440
Інші запаси	16 421	9 160	8 469
<b>Усього запаси</b>	<b>622 365</b>	<b>544 044</b>	<b>485 783</b>

Протягом року, що закінчився 31 грудня 2020 р. уцінка запасів до їх чистої реалізаційної вартості склала 217 тис. грн. (Протягом 2019 року: 1 165 тис. грн.) (Прим.27).

Готова продукція власного виробництва не перебуває в заставі по банківським кредитам, отриманим в АТ «Укресімбанк» (Примітка 16) станом на 31 грудня 2020 року (станом на 31 грудня 2019 року: перебуває в сумі 294 209 тисяч гривень, станом на 31 грудня 2018 року: перебуває в сумі 324 028 тисяч гривень ).

**ПРИМІТКИ ДО ФІНАНСОВОЇ ЗВІТНОСТІ ТОВ «ПІСКІВСЬКИЙ ЗАВОД СКЛОВИРОБІВ»  
ЗА РІК, ЩО ЗАКІНЧИВСЯ 31 ГРУДНЯ 2020Р., СКЛАДЕНОЇ ВІДПОВІДНО ДО МСФЗ  
СУМИ НАВЕДЕНО В ТИСЯЧАХ ГРИВЕНЬ, ЯКЩО НЕ ЗАЗНАЧЕНЕ ІНШЕ**

## 8. Торгова дебіторська заборгованість

	31 грудня 2020 р.	31 грудня 2019 р.	31 грудня 2018 р.
<b>Фінансові активи за амортизованою вартістю</b>			
Заборгованість третіх сторін-резидентів	425 110	463 895	540 541
Заборгованість пов'язаних сторін-резидентів	20 684	20 684	2 261
Заборгованість третіх сторін-нерезидентів	25 412	14 256	18 968
	<b>471 206</b>	<b>498 835</b>	<b>561 770</b>
Резерв під очікувані кредитні збитки	(26 917)	(18 597)	(9 123)
<b>Усього торгової дебіторської заборгованості</b>	<b>444 289</b>	<b>480 238</b>	<b>552 647</b>

Частина дебіторської заборгованості перебуває в заставі по банківським кредитам, отриманим в АТ «Альфа-Банк» (Примітка 16) в сумі 281 774 станом на 31 грудня 2020 року (станом на 31 грудня 2019 року: 0 тис. грн, станом на 31 грудня 2018 року, станом на 31 грудня 2019 року: 0 тис. грн).

### (i) Склад дебіторської заборгованості

Дебіторська заборгованість за товари, роботи, послуги з трьома найбільшими контрагентами становила 83,12% від усієї суми дебіторської заборгованості та складала 391 652 тисяч гривень станом на 31 грудня 2020 року (станом на 31 грудня 2019 року: 88,70% або 442 449 тисяч гривень та станом на 31 грудня 2018 року: 91,02% або 511 335 тисяч гривень).

Інформація про рівень кредитного та валютного ризиків, що існують у Товариства, а також про збитки від зменшення корисності торгової дебіторської заборгованості розкрита у Примітці 32 (б).

### (ii) Основні споживачі

Основними споживачами продукції є виробники пивної, слабоалкогольної, лікєро-горілкової, винної, безалкогольної та консервної промисловості. Строки погашення дебіторської заборгованості залежать від обсягу закупівлі: для великих клієнтів цей період становить 40-90 днів від дати виникнення заборгованості, а для решти клієнтів варіюється в діапазоні 5-30 днів.

### (iii) Резерв очікуваних збитків

Зміни резерву на покриття збитків від зменшення корисності дебіторської заборгованості за товари, роботи, послуги (резерву ОКЗ) протягом року, що закінчився 31 грудня, представлені таким чином:

	2020	2019
Баланс на початок періоду	18 597	9 123
Зменшення резерву (Прим.27)	(2 006)	-
Списана дебіторська заборгованість	(360)	(92)
Нарахування протягом періоду (Прим.27)	10 686	9 566
<b>Баланс на кінець періоду</b>	<b>26 917</b>	<b>18 597</b>

## 9. Аванси видані

	31 грудня 2020 р.	31 грудня 2019 р. (виправлено - див. Примітку 36)	31 грудня 2018 р.
Аванси за енергоносії	17 683	12 288	1 461
Аванси за формокомплекти	6 807	3 480	2 040
Аванси за запчастини	4 865	595	792
Аванси за послуги	1 837	2 385	5 989
Аванси за сировину	1 538	860	2 087
Інші аванси	3 080	670	1 119
<b>Усього авансів виданих</b>	<b>35 810</b>	<b>20 278</b>	<b>13 488</b>

**ПРИМІТКИ ДО ФІНАНСОВОЇ ЗВІТНОСТІ ТОВ «ПІСКІВСЬКИЙ ЗАВОД СКЛОВИРОБІВ»  
ЗА РІК, ЩО ЗАКІНЧИВСЯ 31 ГРУДНЯ 2020Р., СКЛАДЕНОЇ ВІДПОВІДНО ДО МСФЗ  
СУМИ НАВЕДЕНО В ТИСЯЧАХ ГРИВЕНЬ, ЯКЩО НЕ ЗАЗНАЧЕНЕ ІНШЕ**

## 10. Переплати по податкам

	31 грудня 2020 р.	31 грудня 2019 р. (виправлено - див. Примітку 36)	31 грудня 2018 р. (виправлено - див. Прим. 36)
ПДВ до відшкодування	59 091	46 031	77 567
Переплата по податку на прибуток	125	125	125
Інші податки та збори	-	-	2
<b>Усього переplat по податкам</b>	<b>59 216</b>	<b>46 156</b>	<b>77 694</b>

## 11. Інша дебіторська заборгованість

	31 грудня 2020 р.	31 грудня 2019 р.	31 грудня 2018 р.
<b>Фінансові активи за амортизованою вартістю</b>			
Заборгованість третіх сторін за цінними паперами	25 000	509	459
Заборгованість третіх сторін за договорами факторингу	14 230	-	-
Заборгованість пов'язаних сторін за цінними паперами	-	4 798	18 848
Інша дебіторська заборгованість	714	790	1 067
<b>Інша дебіторська заборгованість усього</b>	<b>39 944</b>	<b>6 097</b>	<b>20 374</b>

## 12. Грошові кошти та їх еквіваленти

	31 грудня 2020 р.	31 грудня 2019 р. (виправлено - див. Примітку 36)	31 грудня 2018 р.
<b>Фінансові активи за амортизованою вартістю</b>			
Грошові кошти на поточних рахунках в іноземній валюті	74 355	1 721	826
Залишок в СЕА ПДВ	5 631	5 631	5 631
Грошові кошти на поточних рахунках в гривні	9 713	1 583	6 369
Грошові кошти в дорозі в іноземній валюті	-	-	521
Грошові кошти в касі	-	-	33
<b>Валова вартість (для звіту про рух грошових коштів)</b>	<b>89 699</b>	<b>8 935</b>	<b>13 380</b>
Оціночний резерв під очікувані кредитні збитки	(1 453)	(151)	(224)
<b>Усього грошові кошти</b>	<b>88 246</b>	<b>8 784</b>	<b>13 156</b>

Товариство переважно розміщує кошти на поточних рахунках в державних банках та банках, що входять в міжнародні банківські групи.

Станом на 31 грудня 2020 року 77,50% грошових коштів Товариства розміщено в українському банку з найбільшим залишком грошових коштів Товариства (на 31 грудня 2019 року: 63,02% та станом на 31 грудня 2018 року: 42,08%).

	2020	2019
Баланс на початок періоду	(151)	(224)
Зменшення резерву	52	91
Нарахування протягом періоду	(1 354)	(18)
<b>Баланс на кінець періоду</b>	<b>(1 453)</b>	<b>(151)</b>

## 13. Витрати майбутніх періодів

	31 грудня 2020 р.	31 грудня 2019 р.	31 грудня 2018 р.
Страховання нерухомого та рухомого майна	-	12 570	-
Страховання залишків готової продукції	-	5 330	-
Ліцензії на програмне забезпечення до 1 року	52	27	58
<b>Усього авансів виданих</b>	<b>52</b>	<b>17 927</b>	<b>58</b>



**ПРИМІТКИ ДО ФІНАНСОВОЇ ЗВІТНОСТІ ТОВ «ПІСКІВСЬКИЙ ЗАВОД СКЛОВИРОБІВ»  
ЗА РІК, ЩО ЗАКІНЧИВСЯ 31 ГРУДНЯ 2020Р., СКЛАДЕНОЇ ВІДПОВІДНО ДО МСФЗ  
СУМИ НАВЕДЕНО В ТИСЯЧАХ ГРИВЕНЬ, ЯКЩО НЕ ЗАЗНАЧЕНЕ ІНШЕ**

## 14. Власний капітал

### (а) Статутний капітал

На 31 грудня 2020 р., 31 грудня 2019 р. та 31 грудня 2018 р. статутний капітал становить 378.501,8 тис. грн. Структура та обсяги статутного капіталу Товариства представлена таким чином:

	31 грудня 2020 р.	31 грудня 2019 р.	31 грудня 2018 р.
ТОВ "ПРАЙМ ІНВЕСТМЕНТС" (Україна)	66,66%	66,66%	0,00%
АТ "ЗНВКІФ "КІВІ" (Україна)	33,34%	33,34%	0,00%
ПАТ "ЗНВКІФ "ПРАЙМ ЕССЕТС КЕПІТАЛ" (Україна)	0,00%	0,00%	66,66%
ПАТ "ЗНВКІФ "ВІК" (Україна)	0,00%	0,00%	33,34%
<b>Усього статутного капіталу</b>	<b>100,00%</b>	<b>100,00%</b>	<b>100,00%</b>

### (б) Управління капіталом

Політика Товариства передбачає підтримку стабільного рівня капіталу з метою забезпечення належної довіри з боку інвесторів, кредиторів та інших учасників ринку, а також для забезпечення сталого розвитку господарської діяльності у майбутньому. Управлінський персонал здійснює моніторинг доходності капіталу, який Товариство визначає як співвідношення прибутку від операцій до загальної суми власного капіталу.

Управлінський персонал прагне підтримувати баланс між більш високою доходністю, яку можна досягти, застосовуючи додаткові позикові кошти, та перевагами і стабільністю, які забезпечує стійка позиція капіталу. Протягом звітних періодів не було змін у підході Товариства до управління капіталом.

## 15. Інші довгострокові зобов'язання

	31 грудня 2020 р.	31 грудня 2019 р.	31 грудня 2018 р.
Довгострокові кредити (Примітка 16)	1 932 352	1 698 448	2 030 737
Облігації (Примітка 17)	202 918	200 281	28 016
Довгострокове орендне зобов'язання (Примітка 6)	8 305	3 682	7 333
<b>Усього довгострокові зобов'язання</b>	<b>2 143 575</b>	<b>1 902 411</b>	<b>2 066 086</b>

## 16. Кредити

Інформація про процентний і валютний ризики викладена у Примітці 32.

Застава по банківським кредитам, отриманим в АТ «Альфа-Банк», представлена дебіторською заборгованістю (Примітка 8).

Застава по банківським кредитам, отриманим в АТ «Укрексімбанк», представлена основними засобами та продукцією власного виробництва (Примітки 4 та 7).

На 31 грудня 2020 р. умови та строки погашення кредитів представлені таким чином:

Кредитор	Валюта	Ефективна відсоткова ставка	Строк погашення			Усього
			до одного року	від одного до чотирьох років	понад чотири роки	
Korsando Limited	дол. США	4,00%	-	-	1 744 916	1 744 916
АТ «Альфа-Банк»	євро	6,28%	45 454	133 150	33 286	211 890
ПрАТ "Завод "Кузня на Рибальському"	гривня	0,0%	-	-	21 000	21 000
<b>Усього</b>			<b>45 454</b>	<b>133 150</b>	<b>1 799 202</b>	<b>1 977 806</b>

**ПРИМІТКИ ДО ФІНАНСОВОЇ ЗВІТНОСТІ ТОВ «ПІСКІВСЬКИЙ ЗАВОД СКЛОВИРОБІВ»  
ЗА РІК, ЩО ЗАКІНЧИВСЯ 31 ГРУДНЯ 2020Р., СКЛАДЕНОЇ ВІДПОВІДНО ДО МСФЗ  
СУМИ НАВЕДЕНО В ТИСЯЧАХ ГРИВЕНЬ, ЯКЩО НЕ ЗАЗНАЧЕНЕ ІНШЕ**

## 16. Кредити (продовження)

На 31 грудня 2019 р. умови та строки погашення кредитів представлені таким чином:

Кредитор	Валюта	Ефективна на відсоткова ставка	Строк погашення			Усього
			до одного року	від одного до чотирьох років	понад чотири роки	
Korsando Limited	дол.США	4,00%	-	-	1 421 225	1 421 225
АТ «Укресімбанк»	гривня	22,03%	52 483	89 043	108 203	249 729
АТ «Укресімбанк»	євро	5,13%	212	48 351	10 626	59 189
ПрАТ "Завод "Кузня на Рибальському"	гривня	0,0%	-	-	21 000	21 000
ПП "ТД "Везувій Інвестмент 2010"	гривня	0,0%	710	-	-	710
<b>Усього</b>			<b>53 405</b>	<b>137 394</b>	<b>1 561 054</b>	<b>1 751 853</b>

На 31 грудня 2018 р. умови та строки погашення кредитів представлені таким чином:

Кредитор	Валюта	Ефективна на відсоткова ставка	Строк погашення			Усього
			до одного року	від одного до чотирьох років	понад чотири роки	
Korsando Limited	дол.СШ	4,00%	-	-	1 614 114	1 614 114
АТ «Укресімбанк»	гривня	14,83%	47 763	89 043	219 755	356 561
АТ «Укресімбанк»	євро	5,13%	310	70 600	15 515	86 425
ПАТ «ПБК «Радомишль»	гривня	0,0%	66 000	-	-	66 000
ТОВ "ТБК Перша приватна броварня"	гривня	0,0%	46 000	-	-	46 000
ПрАТ "Завод "Кузня на Рибальському"	гривня	0,0%	-	-	21 000	21 000
ПП "ТД "Везувій Інвестмент 2010"	гривня	0,0%	-	710	-	710
<b>Усього</b>			<b>160 073</b>	<b>160 353</b>	<b>1 870 384</b>	<b>2 190 810</b>

### (а) Звірка змін грошових потоків від фінансової діяльності

	Позики	Облігації	Орендні зобов'язання	Усього
Залишок на 31 грудня 2018 року	2 190 810	28 016	8 795	2 227 621
<b>Зміна грошових потоків від фінансової діяльності</b>				
Виплата позик банкам	(88 048)	-	-	(88 048)
Виплата позик від третіх сторін	(112 000)	-	-	(112 000)
Емісія облігацій	-	170 000	-	170 000
Виплата зобов'язань з фінансової оренди	-	-	(4 641)	(4 641)
Проценти сплачені	(76 306)	-	-	(76 306)
<b>Всього змін грошових потоків від фінансової діяльності</b>	<b>(276 354)</b>	<b>170 000</b>	<b>(4 641)</b>	<b>(110 995)</b>
Чистий (прибуток) збиток від курсової різниці	(250 694)	-	-	(250 694)
Приріст та модифікація орендних зобов'язань, нетто	-	-	1 994	1 994
<b>Пов'язані із зобов'язаннями</b>				
Процентні витрати	88 091	-	-	88 091
Амортизація орендного зобов'язання	-	-	1 185	1 185
Амортизація дисконту цінних паперів	-	2 265	-	2 265
<b>Усього інших змін, пов'язаних із зобов'язаннями</b>	<b>88 091</b>	<b>2 265</b>	<b>1 185</b>	<b>91 541</b>
<b>Залишок на 31 грудня 2019 року</b>	<b>1 751 853</b>	<b>200 281</b>	<b>7 333</b>	<b>1 959 467</b>

**ПРИМІТКИ ДО ФІНАНСОВОЇ ЗВІТНОСТІ ТОВ «ПІСКІВСЬКИЙ ЗАВОД СКЛОВИРОБІВ»  
ЗА РІК, ЩО ЗАКІНЧИВСЯ 31 ГРУДНЯ 2020Р., СКЛАДЕНОЇ ВІДПОВІДНО ДО МСФЗ  
СУМИ НАВЕДЕНО В ТИСЯЧАХ ГРИВЕНЬ, ЯКЩО НЕ ЗАЗНАЧЕНЕ ІНШЕ**

## 16. Кредити (продовження)

### (а) Звірка змін грошових потоків від фінансової діяльності (продовження)

	Позики	Облігації	Орендні зобов'язання	Усього
Залишок на 31 грудня 2019 року	1 751 853	200 281	7 333	1 959 467
<b>Зміна грошових потоків від фінансової діяльності</b>				
Виплата позик банкам	(331 247)	-	-	(331 247)
Виплата зобов'язань з фінансової оренди	-	-	(7 758)	(7 758)
Проценти сплачені	(24 712)	-	-	(24 712)
<b>Всього змін грошових потоків від фінансової діяльності</b>	<b>(142 075)</b>	<b>-</b>	<b>(7 758)</b>	<b>(149 833)</b>
Чистий (прибуток) збиток від курсової різниці	298 224	-	-	298 224
Приріст та модифікація орендних зобов'язань, нетто	-	-	14 780	14 780
Дострокове припинення зобов'язань з фінансової оренди	-	-	(724)	(724)
<b>Пов'язані із зобов'язаннями</b>				
Процентні витрати	69 804	-	-	69 804
Амортизація орендного зобов'язання	-	-	1 754	1 754
Амортизація дисконту цінних паперів	-	2 637	-	2 637
<b>Усього інших змін, пов'язаних із зобов'язаннями</b>	<b>69 804</b>	<b>2 637</b>	<b>1 754</b>	<b>74 195</b>
<b>Залишок на 31 грудня 2020 року</b>	<b>1 977 806</b>	<b>202 918</b>	<b>15 385</b>	<b>2 196 109</b>

## 17. Облігації

Товариство в 2018-2019 роках здійснило публічне розміщення іменних дисконтних облігацій номінальною вартістю 1₴ з терміном погашення з 01.01.2027р. до 01.01.2028р. через біржу ПАТ «Фондова біржа ПФТС».

	31 грудня 2020 р.	31 грудня 2019 р.	31 грудня 2018 р.
Зобов'язання за облігаціями	220 000	220 000	31 111
Дисконт за випущеними облігаціями	(17 082)	(19 719)	(3 095)
<b>Усього облігацій випущених</b>	<b>202 918</b>	<b>200 281</b>	<b>28 016</b>

Забезпечення по облігаціям представлено корпоративною гарантією, наданою пов'язаними сторонами ТОВ «Міжнародна Тенісна Академія» (Код за ЄДРПОУ: 36048213) та ТОВ "СОК "Монитор" (Код за ЄДРПОУ: 30437959).

Амортизація дисконту за ефективною процентною ставкою в діапазоні від 1,32% до 1,35% річних (2019р.: 1,32%-1,35% річних), відображається в складі фінансових витрат у звіті про сукупні доходи.

## 18. Торгова кредиторська заборгованість

	31 грудня 2020 р.	31 грудня 2019 р. (виправлено - див. Примітку 36)	31 грудня 2018 р.
<b>Фінансові зобов'язання за амортизованою вартістю</b>			
Заборгованість перед місцевими непов'язаними постачальниками	49 564	198 327	465 734
Заборгованість перед місцевими пов'язаними сторонами	-	272	204
Заборгованість перед іноземними непов'язаними постачальниками	344	55 209	71 805
<b>Усього торгової кредиторської заборгованості</b>	<b>49 908</b>	<b>253 808</b>	<b>537 743</b>

**ПРИМІТКИ ДО ФІНАНСОВОЇ ЗВІТНОСТІ ТОВ «ПІСКІВСЬКИЙ ЗАВОД СКЛОВИРОБІВ»  
ЗА РІК, ЩО ЗАКІНЧИВСЯ 31 ГРУДНЯ 2020Р., СКЛАДЕНОЇ ВІДПОВІДНО ДО МСФЗ  
СУМИ НАВЕДЕНО В ТИСЯЧАХ ГРИВЕНЬ, ЯКЩО НЕ ЗАЗНАЧЕНЕ ІНШЕ**

## 19. Податкові зобов'язання

	31 грудня 2020 р.	31 грудня 2019 р. (виправлено - див. Примітку 36)	31 грудня 2018 р.
Заборгованість по ПДФО	1 613	2 238	1 275
Заборгованість по ЄСВ	1 570	2 172	1 423
Заборгованість по іншим податкам та зборам	279	353	236
<b>Усього податкових зобов'язань</b>	<b>3 462</b>	<b>4 763</b>	<b>2 934</b>

## 20. Поточні забезпечення

	31 грудня 2020 р.	Нараховано	Використано	31 грудня 2019 р.
Нарахування щодо невикористаних відпусток	17 664	17 886	(12 883)	12 661
<b>Усього поточних забезпечень</b>	<b>17 664</b>	<b>17 886</b>	<b>(12 883)</b>	<b>12 661</b>
	31 грудня 2019 р.	Нараховано	Використано	31 грудня 2018 р.
Нарахування щодо невикористаних відпусток	12 661	15 767	(9 571)	6 465
Забезпечення судових стягнень (а)	-	-	(36 460)	36 460
<b>Усього поточних забезпечень</b>	<b>12 661</b>	<b>15 767</b>	<b>(46 031)</b>	<b>42 925</b>

### (а) Забезпечення судових стягнень

Забезпечення було сформовано для врахування майбутнього відтоку грошових коштів в рамках незавершених судових процесів з постачальником RHI GLAS GMBH (Німеччина). В межах договірних відносин в серпні 2016 року між сторонами виник спір щодо якості придбаного обладнання та пожежі, до якої призвела його експлуатація. З метою врегулювання спору сторони уклали арбітражну угоду щодо вирішення спору в Міжнародному арбітражному центрі при Федеральній палаті економіки Австрії у м.Відні. 16 квітня 2018 року було прийняте остаточне арбітражне рішення на користь RHI GLAS GMBH, згідно якого Товариство мало сплатити заборгованість за поставлене обладнання, проценти за період вирішення спорів та компенсувати витрати постачальника, понесені в рамках арбітражного провадження.

Остаточне вирішення суперечки відбулося в Київському апеляційному суді 03 червня 2019 року, ухвалою якого було була задоволена заява RHI GLAS GMBH щодо визнання остаточного арбітражного рішення та присуджена компенсація витрат постачальника, понесених як в рамках арбітражного провадження так і в рамках судового провадження. В листопаді 2019 року судовим виконавцем була стягнута більша частина заборгованості як безпосередньо з Товариства, так і з ПАТ "СК "Країна", яка виступла солідарним співвідповідачем по справі. Товариство та ПАТ "СК "Країна" досягли згоди щодо розміру компенсації, належної до сплати Товариством до жовтня 2020 року, 7 000 тис. грн. з якої були вчасно сплачені в червні 2020 року, а 2 886 тис. грн. прострочної заборгованості станом на 31 грудня 2020 року - в січні 2021 року (Примітка 21).

## 21. Інші поточні зобов'язання

	31 грудня 2020 р.	31 грудня 2019 р. (виправлено - див. Примітку 36)	31 грудня 2018 р.
Контрактні зобов'язання по договорам з покупцями	8 046	20 213	36 016
Кредиторська заборгованість за цінні папери	-	15 610	15 610
Короткострокове орендне зобов'язання (Примітка 6)	7 080	3 651	1 462
Заборгованість перед страховою компанією в рамках врегулювання судових суперечок перед постачальником (Примітка 20 (а))	2 886	9 886	-
Заборгованість за договорами поруки (а)	-	-	1 000
Інші поточні зобов'язання	152	135	356
<b>Усього податкових зобов'язань</b>	<b>18 164</b>	<b>49 495</b>	<b>54 444</b>



**ПРИМІТКИ ДО ФІНАНСОВОЇ ЗВІТНОСТІ ТОВ «ПІСКІВСЬКИЙ ЗАВОД СКЛОВИРОБІВ»  
ЗА РІК, ЩО ЗАКІНЧИВСЯ 31 ГРУДНЯ 2020Р., СКЛАДЕНОЇ ВІДПОВІДНО ДО МСФЗ  
СУМИ НАВЕДЕНО В ТИСЯЧАХ ГРИВЕНЬ, ЯКЩО НЕ ЗАЗНАЧЕНЕ ІНШЕ**

## **21. Інші поточні зобов'язання (продовження)**

### **(а) Заборгованість за договорами поруки**

Заборгованість по договору поруки з пов'язаною стороною виникла в 2015 році, коли Товариство мало суперечки з АТ «Укрексімбанк». Банк стягнув частину заборгованості по кредиту з пов'язаної сторони, яка виступала поручителем по кредиту. Погашення заборгованості на користь пов'язаної сторони було відображено як фінансова діяльність в звіті про рух грошових коштів.

## **22. Дохід від реалізації продукції**

Дохід від реалізації розподіляється за основними географічними ринками збуту та основною продукцією за рік, що закінчився 31 грудня, представлений таким чином:

	<b>2020</b>	<b>2019</b>
<b>Основна продукція</b>		
Банки	1 016 474	728 641
Пляшки	495 521	783 937
Інша продукція	1 248	1 602
	<b>1 513 243</b>	<b>1 514 180</b>
<b>Основні географічні ринки</b>		
Національний ринок	747 844	1 060 485
Країни ЄС	682 067	391 896
Інші ринки	83 332	61 799
	<b>1 513 243</b>	<b>1 514 180</b>

## **23. Витрати на винагороду працівникам**

Витрати на винагороду працівникам за рік, що закінчився 31 грудня, представлені таким чином:

	<b>2020</b>	<b>2019</b>
Заробітна плата	(113 396)	(105 118)
Нарахування на заробітну плату	(24 622)	(25 115)
<b>Усього включено в собівартість</b>	<b>(138 018)</b>	<b>(130 233)</b>
Заробітна плата	(26 434)	(19 769)
Нарахування на заробітну плату	(3 596)	(1 426)
<b>Усього включено в адміністративні витрати</b>	<b>(30 030)</b>	<b>(21 195)</b>
Заробітна плата	(19 574)	(18 678)
Нарахування на заробітну плату	(3 581)	(1 506)
<b>Усього включено в збутові витрати</b>	<b>(23 155)</b>	<b>(20 184)</b>
<b>Усього витрат на винагороду працівникам</b>	<b>(191 203)</b>	<b>(171 612)</b>

## **24. Інші операційні доходи**

Інші доходи за рік, що закінчився 31 грудня, представлені таким чином:

	<b>2020</b>	<b>2019</b>
Дохід від списання кредиторської заборгованості	75 698	4 404
Прибуток від продажу відходів та інших матеріалів	1 494	-
Дохід від безоплатно отриманих оборотних активів	213	3 828
Доходи від операційних курсових різниць	97	5 992
Інші операційні доходи	670	516
<b>Усього інших доходів</b>	<b>78 172</b>	<b>14 740</b>

**ПРИМІТКИ ДО ФІНАНСОВОЇ ЗВІТНОСТІ ТОВ «ПІСКІВСЬКИЙ ЗАВОД СКЛОВИРОБІВ»  
ЗА РІК, ЩО ЗАКІНЧИВСЯ 31 ГРУДНЯ 2020Р., СКЛАДЕНОЇ ВІДПОВІДНО ДО МСФЗ  
СУМИ НАВЕДЕНО В ТИСЯЧАХ ГРИВЕНЬ, ЯКЩО НЕ ЗАЗНАЧЕНЕ ІНШЕ**

## 25. Адміністративні витрати

Адміністративні витрати за рік, що закінчився 31 грудня, представлені таким чином:

	<b>2020</b>	<b>2019</b>
Заробітна плата та відповідні нарахування	(30 030)	(21 195)
Добровільне страхування	(17 900)	(18 097)
Банківське обслуговування	(4 554)	(4 541)
Витрати на електроенергію та зв'язок	(2 551)	(2 924)
Амортизація активу з права користування	(1 057)	(870)
Знос основних засобів та амортизація НМА	(642)	(265)
Оформлення дозвільної документації	(450)	(382)
Витрати на відрядження та проїзд співробітників	(402)	(987)
Оренда приміщень	(321)	(91)
Судові та юридичні витрати	(284)	(78)
Інші елементи витрат	(2 790)	(3 830)
<b>Усього адміністративних витрат</b>	<b>(60 981)</b>	<b>(53 260)</b>

## 26. Витрати на збут

Витрати на збут за рік, що закінчився 31 грудня, представлені таким чином:

	<b>2020</b>	<b>2019</b>
Транспортні витрати	(69 227)	(55 928)
Заробітна плата та відповідні нарахування	(23 155)	(20 184)
Послуги митного терміналу	(7 398)	(5 929)
Амортизація активу з права користування	(5 000)	(2 566)
Витрати на упаковку та пов'язані послуги	(1 342)	(2 544)
Оренда приміщень	(610)	(331)
Знос основних засобів та амортизація НМА	(594)	(608)
Реклама та маркетинг	(65)	(1 025)
Інші елементи витрат	(990)	(1 397)
<b>Усього витрат на збут</b>	<b>(108 381)</b>	<b>(90 512)</b>

## 27. Інші операційні витрати

Інші операційні витрати за рік, що закінчився 31 грудня, представлені таким чином:

	<b>2020</b>	<b>2019</b>
Сторно/(нарахування) резерву ОКЗ щодо торгової дебіторської заборгованості, нетто (Прим.8(iii))	(8 680)	(9 566)
Заробітна плата та відповідні нарахування під час непрацездатності працівників	(2 033)	(1 582)
Інші податки та збори, ніж податок на прибуток	(2 212)	(3 362)
Доходи (витрати) від списання авансів виданих	(1 355)	(916)
Сторно/(нарахування) резерву ОКЗ щодо грошових коштів, нетто (Прим.12)	(1 303)	-
Списання запасів до чистої вартості реалізації (Прим.7)	(217)	(1 165)
Визнані штрафи та пені	(29)	(679)
Збитки від продажу відходів та інших матеріалів	-	(830)
Інші операційні витрати	(326)	(270)

**ПРИМІТКИ ДО ФІНАНСОВОЇ ЗВІТНОСТІ ТОВ «ПІСКІВСЬКИЙ ЗАВОД СКЛОВИРОБІВ»  
ЗА РІК, ЩО ЗАКІНЧИВСЯ 31 ГРУДНЯ 2020Р., СКЛАДЕНОЇ ВІДПОВІДНО ДО МСФЗ  
СУМИ НАВЕДЕНО В ТИСЯЧАХ ГРИВЕНЬ, ЯКЩО НЕ ЗАЗНАЧЕНЕ ІНШЕ**

## 28. Інші доходи

Інші доходи за рік, що закінчився 31 грудня, представлені таким чином:

	<b>2020</b>	<b>2019</b>
		(виправлено - див. Прим. 36)
Прибуток від неопераційних курсових різниць	-	250 720
Інші доходи	233	150
<b>Усього інших доходів</b>	<b>233</b>	<b>250 870</b>

## 29. Фінансові витрати

Фінансові витрати за рік, що закінчився 31 грудня, представлені таким чином:

	<b>2020</b>	<b>2019</b>
Відсотки по позикам отриманим	(69 804)	(88 091)
Амортизація дисконту цінних паперів	(2 637)	(2 265)
Амортизація орендного зобов'язання	(1 754)	(1 185)
<b>Усього фінансових витрат</b>	<b>(74 195)</b>	<b>(91 541)</b>

## 30. Інші витрати

Фінансові витрати за рік, що закінчився 31 грудня, представлені таким чином:

	<b>2020</b>	<b>2019</b>
Збиток від неопераційних курсових різниць	(298 224)	-
Списання необоротних активів	(3 025)	(196)
<b>Усього фінансових витрат</b>	<b>(301 249)</b>	<b>(196)</b>

## 31. Податок на прибуток

Компоненти витрат з податку на прибуток за рік, що закінчився 31 грудня, представлені так:

	<b>2020</b>	<b>2019</b>
		(виправлено - див. Прим. 36)
Доходи (витрати) з поточного податку	-	-
Доходи (витрати) з відстроченого податку	(25 753)	(107 614)
<b>Усього витрат по податку на прибуток</b>	<b>(25 753)</b>	<b>(107 614)</b>

Діюча ставка податку на прибуток в Україні з 1 січня 2014 р. і надалі - 18%.

### (а) Узгодження діючої ставки податку на прибуток

Різниця між загальною очікуваною сумою витрат з податку на прибуток, розрахованою із застосуванням діючої ставки податку на прибуток до прибутку до оподаткування, і фактичною сумою витрат з податку на прибуток за рік, що закінчився 31 грудня, представлена таким чином:

	<b>2020</b>		<b>2019</b>	
	тис.грн.	%	тис.грн.	%
Прибуток (збиток) до оподаткування	90 680	100,0%	509 412	100,0%
Дохід (витрати) з податку на прибуток за діючою ставкою оподаткування	(16 322)	18,0%	(91 694)	18,0%
Дохід (витрати), що не класифікуються як дохід (витрати) для цілей розрахунку податку на прибуток	(9 431)	10,4%	(15 920)	3,1%
<b>Витрати (дохід) з податку на прибуток</b>	<b>(25 753)</b>	<b>28,4%</b>	<b>(107 614)</b>	<b>21,1%</b>

**ПРИМІТКИ ДО ФІНАНСОВОЇ ЗВІТНОСТІ ТОВ «ПІСКІВСЬКИЙ ЗАВОД СКЛОВИРОБІВ»  
ЗА РІК, ЩО ЗАКІНЧИВСЯ 31 ГРУДНЯ 2020Р., СКЛАДЕНОЇ ВІДПОВІДНО ДО МСФЗ  
СУМИ НАВЕДЕНО В ТИСЯЧАХ ГРИВЕНЬ, ЯКЩО НЕ ЗАЗНАЧЕНЕ ІНШЕ**

## **31. Податок на прибуток (продовження)**

### **(б) Визнані відстрочені податкові активи та зобов'язання**

Зміни визнаного відстроченого податку за типами тимчасових різниць за рік, що закінчився 31 грудня 2020 року, представлені таким чином:

	Сальдо на 31 грудня 2019 р. *	Визнано у прибутку або збитку за 2020 р.	Сальдо на 31 грудня 2020 р.
	Актив (Зобов'язання)	Вигода (Витрати)	Актив (Зобов'язання)
Основні засоби	(13 418)	523	(12 895)
Запаси	582	(581)	1
Торгова дебіторська заборгованість	3 347	1 498	4 845
Інші оборотні активи	27	234	261
Торгова кредиторська та інша заборгованість	(6)	6	-
Податкові збитки	71 443	(27 433)	44 010
<b>Усього</b>	<b>61 975</b>	<b>(25 753)</b>	<b>36 222</b>

Зміни визнаного відстроченого податку за типами тимчасових різниць за рік, що закінчився 31 грудня 2019 року, представлені таким чином:

	Сальдо на 31 грудня 2018 р.	Визнано у прибутку або збитку за 2019 р.	Сальдо на 31 грудня 2019 р. *
	Актив (Зобов'язання)	Вигода (Витрати)	Актив (Зобов'язання)
Основні засоби	(6 040)	(7 378)	(13 418)
Актив з права користування	(1 521)	1 521	-
Запаси	(1 508)	2 090	582
Торгова дебіторська заборгованість	1 642	1 705	3 347
Інші оборотні активи	1 444	(1 417)	27
Торгова кредиторська та інша	-	(6)	(6)
Орендне зобов'язання	1 583	(1 583)	-
Податкові збитки	173 989	(102 546)	71 443
<b>Усього</b>	<b>169 589</b>	<b>(107 614)</b>	<b>61 975</b>

\* Виправлено - див. Примітку 36.

## **32. Управління фінансовими ризиками**

### **(а) Огляд**

У зв'язку з використанням фінансових інструментів у Товариства виникають такі ризики:

- кредитний ризик
- ризик ліквідності
- ринковий ризик.

У цій примітці представлена інформація про рівень зазначених ризиків у Товариства, про цілі, політики та процеси оцінки і управління ризиками Товариства, а також про управління капіталом Товариства. Більш детальна кількісна інформація розкрита у відповідних примітках до цієї фінансової звітності.

Управлінський персонал несе загальну відповідальність за створення структури управління ризиками і здійснення нагляду за нею.

Політики управління ризиками розробляються з метою виявлення і аналізу ризиків, з якими стикається Товариство, встановлення належних лімітів ризиків і засобів контролю за ними, моніторингу ризиків і дотримання лімітів.



## **32. Управління фінансовими ризиками (продовження)**

Політики і системи управління ризиками регулярно переглядаються з метою відображення змін ринкових умов і діяльності Товариства. Застосовуючи засоби навчання і стандарти та процедури управління, Товариство прагне створити таке дисциплінуюче і конструктивне середовище контролю, в якому всі працівники розуміють свої ролі і обов'язки. Акціонери Товариства здійснюють нагляд за тим, як управлінський персонал контролює дотримання Товариством політики і процедур управління

### **(б) Кредитний ризик**

Кредитний ризик являє собою ризик фінансового збитку для Товариства в результаті невиконання клієнтом або контрагентом за фінансовим інструментом своїх зобов'язань за договором. Кредитний ризик виникає, переважно, у зв'язку з дебіторською заборгованістю Товариства з боку його клієнтів.

Балансова вартість фінансових активів являє собою максимальний кредитний ризик. Максимальний рівень кредитного ризику на звітну дату представлений таким чином:

	31 грудня 2020 р.	31 грудня 2019 р.
Дебіторська заборгованість за товари, роботи, послуги (i)	444 289	480 238
Інша поточна дебіторська заборгованість	39 944	6 097
Грошові кошти та їх еквіваленти у банках (ii)	88 246	8 784
	<b>572 479</b>	<b>495 119</b>

#### **(i) Дебіторська заборгованість за товари, роботи, послуги**

Рівень кредитного ризику залежить, головним чином, від індивідуальних характеристик кожного клієнта. Демографічні характеристики клієнтської бази, включаючи ризик дефолту у країнах, в яких клієнти здійснюють свою діяльність, мають менший вплив на кредитний ризик.

Управлінський персонал затвердив кредитну політику, згідно з якою кожний новий клієнт індивідуально оцінюється на предмет платоспроможності, перш ніж йому будуть запропоновані стандартні умови оплати та доставки продукції. Така оцінка включає аналіз зовнішніх рейтингів, якщо вони існують, а в окремих випадках банківських довідок.

Здійснюючи моніторинг кредитного ризику, пов'язаного з клієнтами, Товариство розподіляє їх по групах відповідно до їх кредитних характеристик, залежно від того, чи є вони оптовими чи роздрібними клієнтами, а також згідно з їх географічним місцезнаходженням, галузевою приналежністю, структурою заборгованості за строками, договірними строками погашення зобов'язань та наявністю фінансових труднощів у минулому. Дебіторська заборгованість за товари, роботи, послуги є переважно заборгованістю оптових клієнтів.

Товариство не вимагає застави по дебіторській заборгованості за товари, роботи, послуги.

Товариство створює резерв на покриття збитків від зменшення корисності, який являє собою її оцінку очікуваних збитків від дебіторської заборгованості за товари, роботи та послуги. Основні компоненти цього резерву включають компонент індивідуального збитку, який відноситься до заборгованості, що є значною індивідуально, а також компонент сукупного збитку, що визначається для груп подібних активів по відношенню до очікуваних, але ще не виявлених збитків. Резерв на покриття збитків, що оцінюються у сукупності, визначається на основі статистики платежів за подібними фінансовими активами.

#### **(ii) Грошові кошти та їх еквіваленти**

На 31 грудня 2020 р. Товариство мало грошові кошти та їх еквіваленти на суму 88 246 тисяч гривень (31 грудня 2019 р.: 8 784 тисяч гривень), яка являє собою максимальний рівень кредитного ризику Товариства по цих активах.

**ПРИМІТКИ ДО ФІНАНСОВОЇ ЗВІТНОСТІ ТОВ «ПІСКІВСЬКИЙ ЗАВОД СКЛОВИРОБІВ»  
ЗА РІК, ЩО ЗАКІНЧИВСЯ 31 ГРУДНЯ 2020Р., СКЛАДЕНОЇ ВІДПОВІДНО ДО МСФЗ  
СУМИ НАВЕДЕНО В ТИСЯЧАХ ГРИВЕНЬ, ЯКЩО НЕ ЗАЗНАЧЕНЕ ІНШЕ**

## **32. Управління фінансовими ризиками (продовження)**

### **(в) Ризик ліквідності**

Ризик ліквідності полягає у тому, що у Товариства можуть виникнути труднощі у виконанні його фінансових зобов'язань, розрахунки за якими здійснюються шляхом передачі грошових коштів або іншого фінансового активу. Підхід Товариства до управління ліквідністю передбачає забезпечення, наскільки це можливо, постійної наявності ліквідності, достатньої для виконання зобов'язань по мірі настання строків їх погашення як у звичайних умовах, так і у надзвичайних ситуаціях, уникаючи при цьому неприйнятних збитків чи ризику нанесення шкоди репутації Товариства.

Строки погашення непохідних фінансових зобов'язань згідно з очікуваними термінами, включаючи виплати процентів (недисконтовані грошові потоки), представлені таким чином:

	Балансова вартість	Грошові потоки за договорами	До одного року	Від одного до чотирьох років	Понад чотири роки
<b>На 31 грудня 2020 р.</b>					
Кредити	1 977 806	2 238 859	67 523	176 279	1 995 057
Облігації	202 918	220 000	-	-	220 000
Торгова кредиторська заборгованість	49 908	49 908	49 908	-	-
Орендне зобов'язання	15 385	30 208	5 158	5 015	20 035
Інші поточні зобов'язання	3 038	3 038	3 038	-	-
	<b>2 249 055</b>	<b>2 542 013</b>	<b>125 627</b>	<b>181 294</b>	<b>2 235 092</b>
<b>На 31 грудня 2019 р.</b>					
Кредити	1 699 593	2 017 331	60 692	178 118	1 778 520
Облігації	200 281	220 000	-	-	220 000
Торгова кредиторська заборгованість	253 808	253 808	253 808	-	-
Орендне зобов'язання	7 333	27 234	4 785	1 874	20 575
Інші поточні зобов'язання	25 631	25 631	25 631	-	-
	<b>2 186 646</b>	<b>2 544 004</b>	<b>344 916</b>	<b>179 992</b>	<b>2 019 095</b>

### **(г) Ринковий ризик**

Ринковий ризик полягає у тому, що зміни ринкових курсів, таких як валютні курси, процентні ставки і курси цінних паперів, будуть впливати на доходи або на вартість фінансових інструментів Товариства. Метою управління ринковим ризиком є управління і контроль рівня ринкового ризику у межах прийнятних параметрів при оптимізації доходності.

#### **(i) Валютний ризик**

У Товариства виникає валютний ризик у зв'язку з продажами, закупками, залишками коштів у банках та кредитами, деномінованими в іноземних валютах. Валютами, в яких, головним чином, деноміновані ці операції, є долари США та євро. Законодавство України обмежує можливість Товариства хеджувати валютний ризик, отже, Товариство не хеджує свій валютний ризик.

Що стосується монетарних активів та зобов'язань, деномінованих в іноземних валютах, то Товариство вживає заходів спрямованих на те, щоб її чистий рівень валютного ризику утримувався на прийнятному рівні, шляхом придбання чи продажу іноземних валют за спот-курсами, якщо це необхідно для усунення короткострокових дисбалансів.

**ПРИМІТКИ ДО ФІНАНСОВОЇ ЗВІТНОСТІ ТОВ «ПІСКІВСЬКИЙ ЗАВОД СКЛОВИРОБІВ»  
ЗА РІК, ЩО ЗАКІНЧИВСЯ 31 ГРУДНЯ 2020Р., СКЛАДЕНОЇ ВІДПОВІДНО ДО МСФЗ  
СУМИ НАВЕДЕНО В ТИСЯЧАХ ГРИВЕНЬ, ЯКЩО НЕ ЗАЗНАЧЕНЕ ІНШЕ**

## **32. Управління фінансовими ризиками (продовження)**

### **(г) Ринковий ризик (продовження)**

Рівень валютного ризику представлений таким чином:

	<u>Долар США</u>	<u>Євро</u>
<b>На 31 грудня 2020 р.</b>		
Грошові кошти та їх еквіваленти	-	74 355
Торгова дебіторська заборгованість	343	25 069
Торгова кредиторська заборгованість	-	(344)
Кредити	(1 744 914)	(211 892)
<b>Чиста коротка позиція</b>	<b>(1 744 571)</b>	<b>(112 812)</b>
<b>На 31 грудня 2019 р.</b>		
Грошові кошти та їх еквіваленти	-	1 721
Торгова дебіторська заборгованість	791	13 465
Торгова кредиторська заборгованість	-	(55 209)
Кредити	(1 421 225)	(59 189)
<b>Чиста коротка позиція</b>	<b>(1 420 434)</b>	<b>(99 212)</b>

20% ослаблення курсу гривні по відношенню до наведених у наступній таблиці валют на 31 грудня 2020 р. та 31 грудня 2019 р. призвело б до зменшення прибутку та власного капіталу за рік, що закінчився 31 грудня, на зазначені нижче суми. При цьому припускається, що всі інші змінні величини, зокрема, процентні ставки, залишаються постійними.

	<u>31 грудня 2020 р.</u>	<u>31 грудня 2019 р.</u>
Долар США	(286 110)	(232 951)
Євро	(18 501)	(16 271)

20% зміцнення курсу гривні по відношенню до наведених у таблиці валют справило б рівний, але протилежний за значенням вплив на наведені вище суми, за умови, що всі інші змінні величини залишаються постійними.

### **(ii) Процентний ризик**

Зміни процентних ставок впливають, головним чином, на кредити і позики шляхом зміни їх справедливої вартості (заборгованість за фіксованою ставкою) або майбутніх грошових потоків (заборгованість за змінною ставкою). Управлінський персонал не має затвердженої офіційної політики визначення необхідного співвідношення заборгованості Товариства за фіксованими процентними ставками і заборгованості за змінними процентними ставками. Однак, при отриманні нового фінансування, управлінський персонал користується своїми судженнями, щоб прийняти рішення щодо того яка процентна ставка – фіксована чи змінна – буде більш вигідною для Товариства протягом очікуваного періоду до строку погашення заборгованості.

Товариство не має заборгованості з плаваючими відсотковими ставками. Таким чином, зміна плаваючих відсоткових ставок не призвела би до впливу на прибуток Товариства за рік, що закінчився 31 грудня 2020 р. та рік, що закінчився 31 грудня 2019 р.

### **(iii) Ризик зміни інших ринкових умов**

Товариство не укладає договорів на поставку товарів, крім тих що укладаються для цілей використання та продажу з урахуванням прогнозних потреб Товариства в таких товарах; такі договори не передбачають розрахунків шляхом проведення взаємозаліків.

## **32. Управління фінансовими ризиками (продовження)**

### **(г) Визначення справедливої вартості**

Оцінена справедлива вартість фінансових активів і фінансових зобов'язань була визначена з використанням наявної ринкової інформації та належних методологій оцінки вартості. Однак для оцінки справедливої вартості необхідно суттєвим чином проаналізувати ринкові дані. Отже, оцінки справедливої вартості не обов'язково вказують суми, які могли б бути отримані на ринку в даний час. Використання різних припущень щодо ринку та/або методологій оцінки може мати суттєвий вплив на оцінену справедливу вартість.

Оцінена справедлива вартість фінансових активів і фінансових зобов'язань визначається з використанням методології дисконтованих грошових потоків та інших належних методологій оцінки вартості на кінець року і може не відображати справедливу вартість цих інструментів на дату складання та розповсюдження цієї фінансової звітності. Ці розрахунки не відображають ніяких премій або дисконтів, що можуть виникнути внаслідок пропозиції на продаж одночасно всієї суми певного фінансового інструмента, що належить Товариству. Оцінка справедливої вартості ґрунтується на судженнях щодо очікуваних у майбутньому грошових потоків, поточних економічних умов, характеристик ризику різних фінансових інструментів та інших факторів.

Справедлива вартість всіх фінансових активів і зобов'язань приблизно дорівнює до їх балансовій вартості на 31 грудня 2020 р. та 31 грудня 2019 р.

## **33. Непередбачені зобов'язання**

### **(а) Страхування**

Страхова галузь в Україні знаходиться у стадії розвитку, тому багато форм страхового захисту, що є поширеними в інших країнах, в Україні, як правило, ще не є загальнодоступними. Товариство не має повного страхового покриття по його виробничих потужностях, на випадок переривання діяльності або виникнення зобов'язань перед третьою стороною у зв'язку із заподіянням шкоди майну та навколишньому середовищу в результаті аварій, пов'язаних із майном або діяльністю Товариства. До тих пір, поки Товариство не отримає достатнього страхового покриття, існує ризик того, що втрата або пошкодження певних активів може мати суттєвий негативний вплив на діяльність та фінансовий стан Товариства.

### **(б) Непередбачені податкові зобов'язання**

Товариство здійснює свої операції в Україні і тому має відповідати вимогам податкового законодавства України. Для української системи оподаткування характерними є наявність численних податків та законодавство, яке часто змінюється, може застосовуватися ретроспективно, мати різне трактування, а в деяких випадках є суперечливим.

Нерідко виникають протиріччя у тлумаченні податкового законодавства між місцевою, обласною і державною податковими адміністраціями та Міністерством фінансів і іншими державними органами. Податкові декларації підлягають перевірці з боку різних органів влади, які за законодавством уповноважені застосовувати суворі штрафні санкції, а також стягувати пеню та відсотки. Податковий рік залишається відкритим для перевірок податковими органами протягом трьох наступних календарних років, однак за певних обставин цей термін може бути продовжений.



### **33. Непередбачені зобов'язання (продовження)**

#### **(б) Непередбачені податкові зобов'язання (продовження)**

Ці факти створюють більш суттєві податкові ризики в Україні, ніж ті, які є типовими для країн з більш розвиненими системами оподаткування. Керівництво вважає, що податкові зобов'язання визнані у цій фінансовій звітності є адекватними, ґрунтуючись на власній інтерпретації податкового законодавства, офіційних тверджень та рішень судів. Однак, інтерпретації відповідних контролюючих органів можуть бути іншими, а ефект на фінансову звітність, якщо такі контролюючі органи будуть успішні у застосуванні своїх інтерпретацій, можуть бути суттєвими.

### **34. Операції із пов'язаними сторонами**

У ході своєї звичайної діяльності Товариство здійснює операції із пов'язаними сторонами. Сторони вважаються пов'язаними у тому випадку, коли одна сторона має можливість контролювати іншу сторону або здійснює суттєвий вплив на іншу сторону при прийнятті фінансових та операційних рішень. Пов'язані сторони включають акціонерів, членів основного управлінського персоналу та членів їх сімей, та компанії, що знаходяться під контролем з боку акціонерів, або на діяльність яких останні суттєво впливають.

#### **(а) Операції з управлінським персоналом**

Винагорода основному управлінському персоналу представлена короткостроковими виплатами, що включають заробітну плату і премії у грошовій формі на суму 7 990 тисяч гривень за рік, що закінчився 31 грудня 2020 р. (за рік, що закінчився 31 грудня 2019 р.: 4 905 тисяч гривень).

Основний управлінський персонал – це особи, які мають повноваження та є відповідальними, прямо або опосередковано, за планування, керівництво і контроль за діяльністю Товариства.

#### **(б) Операції та залишки за розрахунками з іншими пов'язаними сторонами**

Залишки за операціями Товариства із пов'язаними сторонами, які представлені суб'єктами господарювання під спільним контролем, представлені таким чином:

	31 грудня 2020 р.	31 грудня 2019 р.	31 грудня 2018 р.
Торгова дебіторська заборгованість: валова вартість	20 684	20 684	2 261
Торгова дебіторська заборгованість: резерв	(20 684)	(10 342)	-
Інша дебіторська заборгованість	-	4 848	18 848
Поточні фінансові інвестиції	-	-	7 910
Позики отримані	(1 765 916)	(1 442 225)	(1 635 114)
Торгова кредиторська заборгованість	-	(272)	(204)
Орендні зобов'язання	(249)	(1 133)	(1 430)
Інші поточні зобов'язання	-	(15 610)	(30 633)

Операції Товариства за рік, що закінчився 31 грудня, із пов'язаними сторонами, які представлені суб'єктами господарювання під спільним контролем, представлені таким чином:

	За рік, що закінчився 31 грудня 2020 року	За рік, що закінчився 31 грудня 2019 року
Чистий дохід від реалізації продукції	-	25 229
Витрати щодо безнадійної і сумнівної заборгованості	(10 342)	(10 342)
Придбання товарів, робіт, послуг	-	(1 086)
Інші операційні доходи	-	538
Фінансові витрати	(46 678)	(43 987)

**ПРИМІТКИ ДО ФІНАНСОВОЇ ЗВІТНОСТІ ТОВ «ПІСКІВСЬКИЙ ЗАВОД СКЛОВИРОБІВ»  
ЗА РІК, ЩО ЗАКІНЧИВСЯ 31 ГРУДНЯ 2020Р., СКЛАДЕНОЇ ВІДПОВІДНО ДО МСФЗ  
СУМИ НАВЕДЕНО В ТИСЯЧАХ ГРИВЕНЬ, ЯКЩО НЕ ЗАЗНАЧЕНЕ ІНШЕ**

### 35. Події після звітної дати

Після дати складання фінансової звітності відбулися наступні події:

- 17 лютого 2021 року Кабінет міністрів України ще раз продовжив загальнонаціональний адаптивний карантин, який на дату випуску цієї фінансової звітності продовжує свою безперервну дію до 30 квітня 2021 року.

Інших подій після дати складання фінансової звітності, які б вимагали розкриття у фінансовій звітності, не відбулося.

### 36. виправлення помилок

В 2 кварталі 2020 року Товариство виявило, що при введенні частини основних засобів в експлуатацію в 2019 році, не розпочало їх амортизацію. В 2-4 кварталах 2020 року також було виявлено несвоєчасне відображення в обліку господарських операцій. Внаслідок цього балансова вартість основних засобів та залишки дебіторської заборгованості за розрахунками з бюджетом були завищені, а відстрочені податкові активи були занижені.

В 4 кварталі 2020 року Товариство виявило, що збиток від продажу відходів та інших матеріалів за 2019 рік був помилково включений в склад інших операційних доходів. Внаслідок цього інші операційні доходи та інші операційні витрати були занижені.

Помилки були виправлені з використанням ретроспективного перерахунку кожної статті фінансових звітів за попередні періоди, на яку вони вплинули. Наступні таблиці підсумовують вплив на фінансову звітність Товариства.

#### (а) Суми, наведені в звіті про фінансовий стан

	Код рядка	Станом на 31 грудня 2019 р.			1 прим.
		Як наведено раніше	Коригування	Як перераховано	
Основні засоби	1010	724 216	(7 697)	716 519	4
Відстрочені податкові активи	1045	55 409	6 566	61 975	31
Дебіторська заборгованість за розрахунками за виданими авансами	1130	20 322	(44)	20 278	9
Дебіторська заборгованість за розрахунками з бюджетом	1135	47 891	(1 735)	46 156	10
Гроші та їх еквіваленти	1165	8 785	(1)	8 784	12
Інші активи		1 057 572	-	1 057 572	
<b>УСЬОГО АКТИВИ</b>		<b>1 914 195</b>	<b>2 911</b>	<b>1 911 284</b>	
Поточна кредиторська заборгованість за товари, роботи, послуги	1615	253 909	(101)	253 808	18
Поточна кредиторська заборгованість за розрахунками з бюджетом	1620	4 730	33	4 763	19
Інші поточні зобов'язання	1690	49 496	(1)	49 495	21
Інші зобов'язання		1 980 035	-	1 980 035	
<b>УСЬОГО ЗОБОВ'ЯЗАННЯ</b>		<b>2 288 170</b>	<b>(69)</b>	<b>2 288 101</b>	
Нерозподілений прибуток (непокритий збиток)	1420	(752 477)	(2 842)	(755 319)	
Інші компоненти власного капіталу		378 502	-	378 502	
<b>УСЬОГО ВЛАСНИЙ КАПІТАЛ</b>		<b>(373 975)</b>	<b>(2 842)</b>	<b>(376 817)</b>	

**ПРИМІТКИ ДО ФІНАНСОВОЇ ЗВІТНОСТІ ТОВ «ПІСКІВСЬКИЙ ЗАВОД СКЛОВИРОБІВ»  
ЗА РІК, ЩО ЗАКІНЧИВСЯ 31 ГРУДНЯ 2020Р., СКЛАДЕНОЇ ВІДПОВІДНО ДО МСФЗ  
СУМИ НАВЕДЕНО В ТИСЯЧАХ ГРИВЕНЬ, ЯКЩО НЕ ЗАЗНАЧЕНЕ ІНШЕ**

### 36. виправлення помилок (продовження)

#### (а) Суми, наведені в звіті про фінансовий стан (продовження)

	Код рядка	Станом на 31 грудня 2018 р.			1 прим.
		Як наведено раніше	Коригування	Як перераховано	
Дебіторська заборгованість за розрахунками з бюджетом	1135	79 437	(1 743)	77 694	10
Інші активи		2 014 958	-	2 014 958	
<b>УСЬОГО АКТИВИ</b>		<b>2 094 395</b>	<b>1 743</b>	<b>2 092 652</b>	
<b>УСЬОГО ЗОБОВ'ЯЗАННЯ</b>		<b>2 871 267</b>	<b>-</b>	<b>2 871 267</b>	
Нерозподілений прибуток (непокритий збиток)	1420	(1 155 374)	(1 743)	(1 157 117)	
Інші компоненти власного капіталу		378 502	-	378 502	
<b>УСЬОГО ВЛАСНИЙ КАПІТАЛ</b>		<b>(776 872)</b>	<b>(1 743)</b>	<b>(778 615)</b>	

#### (б) Суми, наведені в звіті про сукупний дохід

	Код рядка	Як наведено раніше	Рік, що завершився на 31 грудня 2019 р.				Прим.
			Зміна презентації збитку від продажу відходів та інших матеріалів	Зміна презентації курсових різниць	Коригування	Як перераховано	
Собівартість реалізованої продукції	2050	(1 008 816)			(7 696)	(1 016 512)	
Інші операційні доходи	2120	7 919	829	5 992	-	14 740	24
Інші операційні витрати	2180	(17 572)	(829)	-	31	(18 370)	27
Інші фінансові доходи	2220	256 725		(256 712)	-	13	
Інші доходи	2240	150		250 720	-	250 870	28
Дохід (витрати) з податку на прибуток	2300	(114 180)			6 566	(107 614)	31
Інші доходи та витрати		1 278 671			-	1 278 671	
<b>Чистий фінансовий результат</b>	2350	<b>402 897</b>	<b>-</b>	<b>-</b>	<b>(1 099)</b>	<b>401 798</b>	
<b>Сукупний дохід</b>	2465	<b>402 897</b>	<b>-</b>	<b>-</b>	<b>(1 099)</b>	<b>401 798</b>	

### 37. Інформація за сегментами

Директор є основним органом, який приймає операційні рішення Компанії. Керівництво визначило операційні сегменти, які Компанія використовує для розкриття інформації, на основі звітів, які розглядаються Директором для оцінки фінансових показників діяльності.

Звітні сегменти, визначені керівництвом згідно із типом реалізованої продукції, є такими:

- (i) **Пляшки.** Продаж скляних пляшок для виробників пивної, слабоалкогольної, лікеро-горілчаної, винної та безалкогольної груп напоїв
- (ii) **Банки.** Продаж скляних банок для виробників безалкогольної та консервної промисловості, а також для потреб населення.
- (ii) **Нерозподілюваний сегмент.** Доходи та витрати, нерозподілені на інші сегменти, пов'язані з управлінням Товариства.

Керівництво здійснює оцінку показників діяльності операційних сегментів на основі розміру валового прибутку сегменту.

**ПРИМІТКИ ДО ФІНАНСОВОЇ ЗВІТНОСТІ ТОВ «ПІСКІВСЬКИЙ ЗАВОД СКЛОВИРОБІВ»  
ЗА РІК, ЩО ЗАКІНЧИВСЯ 31 ГРУДНЯ 2020Р., СКЛАДЕНОЇ ВІДПОВІДНО ДО МСФЗ  
СУМИ НАВЕДЕНО В ТИСЯЧАХ ГРИВЕНЬ, ЯКЩО НЕ ЗАЗНАЧЕНЕ ІНШЕ**

### **37. Інформація за сегментами (продовження)**

Облікова політика звітних сегментів збігається з обліковою політикою Компанії, викладеною у Примітці 3.

Інформація за звітними сегментами Компанії за рік що закінчився 31 грудня 2020 року, представлена таким чином:

	Пляшки	Банки	Нерозподі- люваний	Всього
Дохід від реалізації зовнішнім клієнтам	495 521	1 016 474	1 248	<b>1 513 243</b>
Собівартість	<u>(251 880)</u>	<u>(678 975)</u>	<u>(9 155)</u>	<b><u>(940 010)</u></b>
<b>Результат сегменту</b>	<b>243 641</b>	<b>337 499</b>	<b>(7 907)</b>	<b>573 233</b>
Операційні доходи та витрати, нетто			(107 345)	<b>(107 345)</b>
Фінансові та інші доходи та витрати, нетто			(375 208)	<b>(375 208)</b>
Витрати з податку на прибуток			<u>(25 753)</u>	<b><u>(25 753)</u></b>
Чистий фінансовий результат			<u>(516 213)</u>	<b><u>64 927</u></b>

Інформація за звітними сегментами Компанії за рік, що закінчився 31 грудня 2019 року, представлена таким чином:

	Пляшки	Банки	Нерозподі- люваний	Всього
Дохід від реалізації зовнішнім клієнтам	783 937	728 641	1 602	<b>1 514 180</b>
Собівартість	<u>(485 189)</u>	<u>(497 649)</u>	<u>(33 674)</u>	<b><u>(1 016 512)</u></b>
<b>Результат сегменту</b>	<b>298 748</b>	<b>230 992</b>	<b>(32 072)</b>	<b>497 668</b>
Операційні доходи та витрати, нетто			(147 402)	<b>(147 402)</b>
Фінансові та інші доходи та витрати, нетто			159 146	<b>159 146</b>
Витрати з податку на прибуток			<u>(107 614)</u>	<b><u>(107 614)</u></b>
Чистий фінансовий результат			<u>(127 942)</u>	<b><u>401 798</u></b>

Інша інформація щодо активів та зобов'язань за звітними сегментами Компанії представлена таким чином:

	Пляшки	Банки	Нерозподі- люваний	Всього
Усього активів на 31 грудня 2020 року	<u>498 966</u>	<u>382 467</u>	1 093 673	<b>1 975 107</b>
Усього зобов'язань на 31 грудня 2020 року			2 286 997	<b>2 286 997</b>
Усього активів на 31 грудня 2019 року	465 515	79 481	1 366 288	<b>1 911 284</b>
Усього зобов'язань на 31 грудня 2019 року			2 288 101	<b>2 288 101</b>
Усього активів на 31 грудня 2018 року	545 803	67 730	1 479 119	<b>2 092 652</b>
Усього зобов'язань на 31 грудня 2018 року			2 871 267	<b>2 871 267</b>

Товариство розподіляє по сегментам лише активи, а саме дебіторську заборгованість та запаси. Решта активів та зобов'язань включені в Нерозподілюваний сегмент.

Оскільки одні і тіж основні засоби використовуються як для виробництва пляшок, так і для виробництва банок, то Товариство не здійснює розподіл приросту непоточних активів та амортизації по сегментам Пляшок та Банок, таким чином всі основні засоби включені в Нерозподілюваний сегмент. Всі основні засоби розміщено в Україні.



**ПРИМІТКИ ДО ФІНАНСОВОЇ ЗВІТНОСТІ ТОВ «ПІСКІВСЬКИЙ ЗАВОД СКЛОВИРОБІВ»  
ЗА РІК, ЩО ЗАКІНЧИВСЯ 31 ГРУДНЯ 2020Р., СКЛАДЕНОЇ ВІДПОВІДНО ДО МСФЗ  
СУМИ НАВЕДЕНО В ТИСЯЧАХ ГРИВЕНЬ, ЯКЩО НЕ ЗАЗНАЧЕНЕ ІНШЕ**

**37. Інформація за сегментами (продовження)**

Інформація про концентрацію зовнішніх клієнтів, доходи від реалізації яким перевищують 10% від суми загальних доходів від реалізації представлена таким чином:

	Сегмент	2020		2019	
		Обсяг, тис.грн.	Частка, %	Обсяг, тис.грн.	Частка, %
ТОВ "Перша приватна броварня"	Пляшки	322 820	21,3%	196 390	13,0%
Francesco Arpaia S.R.L.	Банки	166 158	11,0%	1 185	0,1%
ПАТ "САН ІнБев Україна"	Пляшки	109 096	7,2%	314 658	20,8%
ПрАТ "Карлсберг Україна"	Пляшки	24 475	1,6%	190 419	12,6%
Інші клієнти з часткою менше 10%		890 693	58,9%	811 526	53,6%
<b>Усього</b>		<b>1 513 243</b>	<b>100,0%</b>	<b>1 514 180</b>	<b>100,0%</b>

Керівник  Карахтанов Микола Борисович

Головний бухгалтер  Малиновська Олена Валеріївна