

Підприємство **ТОВ "Пісківський завод скловиробів"** Дата (рік, місяць, число) _____ за ЄДРПОУ _____
 Територія **КИЇВСЬКА** за КОАТУУ _____
 Організаційно-правова форма господарювання **Товариство з обмеженою відповідальністю** за КОПФГ _____
 Вид економічної діяльності **Виробництво порожнистого скла** за КВЕД _____
 Середня кількість працівників **1 664**
 Адреса, телефон **вулиця Тетерівська, буд. 1, смт. ПІСКІВКА, БОРОДЯНСЬКИЙ РАЙОН, КИЇВСЬКА обл., 07820 3210961**
 Одиниця виміру: тис. грн. без десяткового знака (окрім розділу IV Звіту про фінансові результати (Звіту про сукупний дохід) (форма №2), грошові показники якого наводяться в гривнях з копійками)
 Складено (зробити позначку "v" у відповідній клітинці):
 за положеннями (стандартами) бухгалтерського обліку _____
 за міжнародними стандартами фінансової звітності _____

КОДИ		
2019	01	01
33894121		
3221055600		
240		
23.13		

V

Баланс (Звіт про фінансовий стан)
на **31 грудня 2018** р.

Форма №1 Код за ДКУД **1801001**

А К Т И В	Код рядка	На початок звітного періоду	На кінець звітного періоду
1	2	3	4
I. Необоротні активи			
Нематеріальні активи	1000	1	131
первісна вартість	1001	398	536
накопичена амортизація	1002	397	405
Незавершені капітальні інвестиції	1005	36 660	1 182
Основні засоби	1010	427 022	652 617
первісна вартість	1011	785 574	1 095 458
знос	1012	358 552	442 841
Інвестиційна нерухомість	1015	-	-
Первісна вартість інвестиційної нерухомості	1016	-	-
Знос інвестиційної нерухомості	1017	-	-
Довгострокові біологічні активи	1020	-	-
Первісна вартість довгострокових біологічних активів	1021	-	-
Накопичена амортизація довгострокових біологічних активів	1022	-	-
Довгострокові фінансові інвестиції: які обліковуються за методом участі в капіталі інших підприємств	1030	-	-
інші фінансові інвестиції	1035	-	-
Довгострокова дебіторська заборгованість	1040	-	-
Відстрочені податкові активи	1045	-	-
Гудвіл	1050	-	-
Відстрочені аквізичні витрати	1060	-	-
Залишок коштів у централізованих страхових резервних фондах	1065	-	-
Інші необоротні активи	1090	-	-
Усього за розділом I	1095	463 683	653 930
II. Оборотні активи			
Запаси	1100	407 415	459 079
Виробничі запаси	1101	186 268	157 775
Незавершене виробництво	1102	2 266	2 435
Готова продукція	1103	215 310	295 305
Товари	1104	3 571	3 564
Поточні біологічні активи	1110	-	-
Депозити перестраховування	1115	-	-
Векселі одержані	1120	5 460	5 460
Дебіторська заборгованість за продукцію, товари, роботи, послуги	1125	476 909	561 806
Дебіторська заборгованість за розрахунками: за виданими авансами	1130	97 246	32 977
з бюджетом	1135	23 359	72 523
у тому числі з податку на прибуток	1136	120	125
Дебіторська заборгованість за розрахунками з нарахованих доходів	1140	-	-
Дебіторська заборгованість за розрахунками із внутрішніх розрахунків	1145	-	-
Інша поточна дебіторська заборгованість	1155	157 769	85 253
Поточні фінансові інвестиції	1160	17 318	17 318
Гроші та їх еквіваленти	1165	9 376	13 381
Готівка	1166	15	33
Рахунки в банках	1167	8 306	12 826
Витрати майбутніх періодів	1170	-	58
Частка перестраховика у страхових резервах у тому числі в: резервах довгострокових зобов'язань	1181	-	-
резервах збитків або резервах належних виплат	1182	-	-
резервах незароблених премій	1183	-	-

інших страхових резервах	1184	-	-
Інші оборотні активи	1190	21 764	10 637
Усього за розділом II	1195	1 216 616	1 258 492
III. Необоротні активи, утримувані для продажу, та групи вибуття	1200	-	-
Баланс	1300	1 680 299	1 912 422

Пасив	Код рядка	На початок звітного періоду	На кінець звітного періоду
1	2	3	4
I. Власний капітал			
Зареєстрований (пайовий) капітал	1400	378 502	378 502
Внески до незареєстрованого статутного капіталу	1401	-	-
Капітал у дооцінках	1405	-	-
Додатковий капітал	1410	-	-
Емісійний дохід	1411	-	-
Накопичені курсові різниці	1412	-	-
Резервний капітал	1415	-	-
Нерозподілений прибуток (непокритий збиток)	1420	(1 413 793)	(1 327 495)
Неоплачений капітал	1425	(2)	(-)
Вилучений капітал	1430	(-)	(-)
Інші резерви	1435	-	-
Усього за розділом I	1495	(1 035 293)	(948 993)
II. Довгострокові зобов'язання і забезпечення			
Відстрочені податкові зобов'язання	1500	-	-
Пенсійні зобов'язання	1505	-	-
Довгострокові кредити банків	1510	479 372	394 913
Інші довгострокові зобов'язання	1515	1 311 684	1 342 819
Довгострокові забезпечення	1520	-	-
Довгострокові забезпечення витрат персоналу	1521	-	-
Цільове фінансування	1525	-	-
Благодійна допомога	1526	-	-
Страхові резерви	1530	-	-
у тому числі:	1531	-	-
резерв довгострокових зобов'язань			
резерв збитків або резерв належних виплат	1532	-	-
резерв незароблених премій	1533	-	-
інші страхові резерви	1534	-	-
Інвестиційні контракти	1535	-	-
Призовий фонд	1540	-	-
Резерв на виплату джек-поту	1545	-	-
Усього за розділом II	1595	1 791 056	1 737 732
III. Поточні зобов'язання і забезпечення			
Короткострокові кредити банків	1600	-	-
Векселі видані	1605	-	-
Поточна кредиторська заборгованість за:			
довгостроковими зобов'язаннями	1610	387 963	481 095
товари, роботи, послуги	1615	433 222	542 557
розрахунками з бюджетом	1620	738	1 571
у тому числі з податку на прибуток	1621	-	-
розрахунками зі страхування	1625	658	1 423
розрахунками з оплати праці	1630	5 582	7 062
Поточна кредиторська заборгованість за одержаними авансами	1635	22 546	36 016
Поточна кредиторська заборгованість за розрахунками з учасниками	1640	-	-
Поточна кредиторська заборгованість із внутрішніх розрахунків	1645	-	-
Поточна кредиторська заборгованість за страховою діяльністю	1650	-	-
Поточні забезпечення	1660	3 635	6 465
Доходи майбутніх періодів	1665	-	-
Відстрочені комісійні доходи від перестраховиків	1670	-	-
Інші поточні зобов'язання	1690	70 192	47 494
Усього за розділом III	1695	924 536	1 123 683
IV. Зобов'язання, пов'язані з необоротними активами, утримуваними для продажу, та групами вибуття	1700	-	-
V. Чиста вартість активів недержавного пенсійного фонду	1800	-	-
Баланс	1900	1 680 299	1 912 422

Керівник

КАРАХТАНОВ МИКОЛА БОРИСОВИЧ

Головний бухгалтер

ВІРЧЕНКО ТЕТЯНА ГРИГОРІВНА

¹ Визначається в порядку, встановленому центральним органом виконавчої влади, що реалізує державну політику у сфері статистики.

Звіт про фінансові результати (Звіт про сукупний дохід)
за **Рік 2018** р.

Форма N2 Код за ДКУД **1801003**

I. ФІНАНСОВІ РЕЗУЛЬТАТИ

Стаття	Код рядка	За звітний період	За аналогічний період попереднього року
1	2	3	4
Чистий дохід від реалізації продукції (товарів, робіт, послуг)	2000	963 471	706 671
<i>Чисті зароблені страхові премії</i>	<i>2010</i>	-	-
<i>премії підписані, валова сума</i>	<i>2011</i>	-	-
<i>премії, передані у перестрахування</i>	<i>2012</i>	-	-
<i>зміна резерву незароблених премій, валова сума</i>	<i>2013</i>	-	-
<i>зміна частки перестраховиків у резерві незароблених премій</i>	<i>2014</i>	-	-
Собівартість реалізованої продукції (товарів, робіт, послуг)	2050	(768 340)	(622 038)
<i>Чисті понесені збитки за страховими виплатами</i>	<i>2070</i>	-	-
Валовий:			
прибуток	2090	195 131	84 633
збиток	2095	(-)	(-)
<i>Дохід (витрати) від зміни у резервах довгострокових зобов'язань</i>	<i>2105</i>	-	-
<i>Дохід (витрати) від зміни інших страхових резервів</i>	<i>2110</i>	-	-
<i>зміна інших страхових резервів, валова сума</i>	<i>2111</i>	-	-
<i>зміна частки перестраховиків в інших страхових резервах</i>	<i>2112</i>	-	-
Інші операційні доходи	2120	91 940	108 423
<i>у тому числі:</i>	<i>2121</i>	-	-
<i>дохід від зміни вартості активів, які оцінюються за справедливою вартістю</i>			
<i>дохід від первісного визнання біологічних активів і сільськогосподарської продукції</i>	<i>2122</i>	-	-
<i>дохід від використання коштів, вивільнених від оподаткування</i>	<i>2123</i>	-	-
Адміністративні витрати	2130	(24 026)	(15 659)
Витрати на збут	2150	(49 433)	(28 798)
Інші операційні витрати	2180	(59 870)	(53 308)
<i>у тому числі:</i>	<i>2181</i>	-	-
<i>витрати від зміни вартості активів, які оцінюються за справедливою вартістю</i>			
<i>витрати від первісного визнання біологічних активів і сільськогосподарської продукції</i>	<i>2182</i>	-	-
Фінансовий результат від операційної діяльності:			
прибуток	2190	153 742	95 291
збиток	2195	(-)	(-)
Доход від участі в капіталі	2200	-	-
Інші фінансові доходи	2220	7	363
Інші доходи	2240	153 964	128 991
<i>у тому числі:</i>	<i>2241</i>	-	-
<i>дохід від благодійної допомоги</i>			
Фінансові витрати	2250	(40 071)	(13 186)
Втрати від участі в капіталі	2255	(-)	(-)
Інші витрати	2270	(179 504)	(237 069)
<i>Прибуток (збиток) від впливу інфляції на монетарні статті</i>	<i>2275</i>	-	-

Фінансовий результат до оподаткування:			
прибуток	2290	88 138	-
збиток	2295	(-)	(25 610)
Витрати (дохід) з податку на прибуток	2300	-	-
Прибуток (збиток) від припиненої діяльності після оподаткування	2305	-	-
Чистий фінансовий результат:			
прибуток	2350	88 138	-
збиток	2355	(-)	(25 610)

II. СУКУПНИЙ ДОХІД

Стаття	Код рядка	За звітний період	За аналогічний період попереднього року
1	2	3	4
Дооцінка (уцінка) необоротних активів	2400	-	-
Дооцінка (уцінка) фінансових інструментів	2405	-	-
Накопичені курсові різниці	2410	-	-
Частка іншого сукупного доходу асоційованих та спільних підприємств	2415	-	-
Інший сукупний дохід	2445	-	-
Інший сукупний дохід до оподаткування	2450	-	-
Податок на прибуток, пов'язаний з іншим сукупним доходом	2455	-	-
Інший сукупний дохід після оподаткування	2460	-	-
Сукупний дохід (сума рядків 2350, 2355 та 2460)	2465	88 138	(25 610)

III. ЕЛЕМЕНТИ ОПЕРАЦІЙНИХ ВИТРАТ

Назва статті	Код рядка	За звітний період	За аналогічний період попереднього року
1	2	3	4
Матеріальні затрати	2500	747 270	460 752
Витрати на оплату праці	2505	87 285	46 262
Відрахування на соціальні заходи	2510	18 697	10 261
Амортизація	2515	88 787	77 561
Інші операційні витрати	2520	78 249	62 660
Разом	2550	1 020 288	657 496

IV. РОЗРАХУНОК ПОКАЗНИКІВ ПРИБУТКОВОСТІ АКЦІЙ


Назва статті	Код рядка	За звітний період	За аналогічний період попереднього року
1	2	3	4
Середньорічна кількість простих акцій	2600	-	-
Скоригована середньорічна кількість простих акцій	2605	-	-
Чистий прибуток (збиток) на одну просту акцію	2610	-	-
Скоригований чистий прибуток (збиток) на одну просту акцію	2615	-	-
Дивіденди на одну просту акцію	2650	-	-

Керівник

КАРАХТАНОВ МИКОЛА БОРИСОВИЧ

Головний бухгалтер

ВІРЧЕНКО ТЕТЯНА ГРИГОРІВНА



Підприємство **ТОВ "Пісківський завод скловиробів"**
(найменування)

Дата (рік, місяць, число)
за ЄДРПОУ

КОДИ		
2019	01	01
33894121		

Звіт про рух грошових коштів (за прямим методом)


за **Рік 2018** р.

Форма №3 Код за ДКУД **1801004**

Стаття	Код	За звітний період	За аналогічний період попереднього року
1	2	3	4
I. Рух коштів у результаті операційної діяльності			
Надходження від:			
Реалізації продукції (товарів, робіт, послуг)	3000	1 018 248	584 731
Повернення податків і зборів	3005	-	-
у тому числі податку на додану вартість	3006	-	-
Цільового фінансування	3010	829	664
Надходження від отримання субсидій, дотацій	3011	-	-
Надходження авансів від покупців і замовників	3015	-	-
Надходження від повернення авансів	3020	4 020	4 103
Надходження від відсотків за залишками коштів на поточних рахунках	3025	7	10
Надходження від боржників неустойки (штрафів, пені)	3035	-	-
Надходження від операційної оренди	3040	-	-
Надходження від отримання роялті, авторських винагород	3045	-	-
Надходження від страхових премій	3050	-	-
Надходження фінансових установ від повернення позик	3055	-	-
Інші надходження	3095	17 507	58
Витрачання на оплату:			
Товарів (робіт, послуг)	3100	(788 061)	(409 575)
Праці	3105	(65 989)	(36 759)
Відрахувань на соціальні заходи	3110	(17 710)	(9 977)
Зобов'язань з податків і зборів	3115	(16 689)	(8 922)
Витрачання на оплату зобов'язань з податку на прибуток	3116	(-)	(-)
Витрачання на оплату зобов'язань з податку на додану вартість	3117	(-)	(-)
Витрачання на оплату зобов'язань з інших податків і зборів	3118	(740)	(483)
Витрачання на оплату авансів	3135	(-)	(-)
Витрачання на оплату повернення авансів	3140	(8 458)	(10 792)
Витрачання на оплату цільових внесків	3145	(-)	(-)
Витрачання на оплату зобов'язань за страховими контрактами	3150	53	17
Витрачання фінансових установ на надання позик	3155	(-)	(-)
Інші витрачання	3190	(41 741)	(50 551)
Чистий рух коштів від операційної діяльності	3195	101 910	62 973
II. Рух коштів у результаті інвестиційної діяльності			
Надходження від реалізації:			
фінансових інвестицій	3200	37 163	35 378
необоротних активів	3205	-	-
Надходження від отриманих:			
відсотків	3215	-	-
дивідендів	3220	-	-
Надходження від деривативів	3225	-	-
Надходження від погашення позик	3230	48 593	-
Надходження від вибуття дочірнього підприємства та іншої господарської одиниці	3235	-	-
Інші надходження	3250	-	-

Витрачання на придбання: фінансових інвестицій	3255	(-)	(23 847)
необоротних активів	3260	(134 141)	(178 258)
Виплати за деривативами	3270	(-)	(-)
Витрачання на надання позик	3275	(365)	(-)
Витрачання на придбання дочірнього підприємства та іншої господарської одиниці	3280	(-)	(-)
Інші платежі	3290	(-)	(-)
Чистий рух коштів від інвестиційної діяльності	3295	-48 750	-166 727
III. Рух коштів у результаті фінансової діяльності			
Надходження від: Власного капіталу	3300	2	56 572
Отримання позик	3305	21 000	2 426
Надходження від продажу частки в дочірньому підприємстві	3310	-	-
Інші надходження	3340	-	169 025
Витрачання на: Викуп власних акцій	3345	(-)	(-)
Погашення позик	3350	34 535	-
Сплату дивідендів	3355	(-)	(-)
Витрачання на сплату відсотків	3360	(37 017)	(12 620)
Витрачання на сплату заборгованості з фінансової оренди	3365	(-)	(-)
Витрачання на придбання частки в дочірньому підприємстві	3370	(-)	(-)
Витрачання на виплати неконтрольованим часткам у дочірніх підприємствах	3375	(-)	(-)
Інші платежі	3390	(169)	(109 572)
Чистий рух коштів від фінансової діяльності	3395	-50 719	105 831
Чистий рух грошових коштів за звітний період	3400	2 441	2 077
Залишок коштів на початок року	3405	9 376	8 742
Вплив зміни валютних курсів на залишок коштів	3410	1 564	(1 443)
Залишок коштів на кінець року	3415	13 381	9 376

Керівник



КАРАХТАНОВ МИКОЛА БОРИСОВИЧ


Головний бухгалтер

Вірченко Тетяна Григорівна

1	2	3	4	5	6	7	8	9	10
Сума чистого прибутку на матеріальне заохочення	4225	-	-	-	-	-	-	-	-
Внески учасників: Внески до капіталу	4240	-	-	-	-	-	-	-	-
Погашення заборгованості з капіталу	4245	-	-	-	-	-	2	-	2
Вилучення капіталу: Викуп акцій (часток)	4260	-	-	-	-	-	-	-	-
Перепродаж викуплених акцій (часток)	4265	-	-	-	-	-	-	-	-
Анулювання викуплених акцій (часток)	4270	-	-	-	-	-	-	-	-
Вилучення частки в капіталі	4275	-	-	-	-	-	-	-	-
Зменшення номінальної вартості акцій	4280	-	-	-	-	-	-	-	-
Інші зміни в капіталі	4290	-	-	-	-	(1 840)	-	-	(1 840)
Придбання (продаж) неконтрольованої частки в дочірньому підприємстві	4291	-	-	-	-	-	-	-	-
Разом змін у капіталі	4295	-	-	-	-	86 298	2	-	86 300
Залишок на кінець року	4300	378 502	-	-	-	(1 327 495)	-	-	(948 993)

Керівник

Головний бухгалтер



КАРАХТАНОВ МИКОЛА БОРИСОВИЧ

Вірченко Тетяна Григорівна

ЗАТВЕРДЖЕНО
Наказ Міністерства фінансів України
29.11.2000 N 302 (у редакції наказу Міністерства фінансів України
від 28.10.2003 N 602)

Дата (рік, місяць, число)	Коди
за ЄДРПОУ	2018 12 31
за КОАТУУ	33894121
за СПОДУ	3221055600
за КОПФТ	240
за КВЕД	23.13

Підприємство ТОВ "Пісківський завод скловиробів"
Територія КИЇВСЬКА
Орган державного управління
Організаційно-правова форма господарювання Товариство з обмеженою відповідальністю
Вид економічної діяльності Виробництво порожнистого скла
Одиниця виміру: тис.грн.

ПРИМІТКИ ДО РІЧНОЇ ФІНАНСОВОЇ ЗВІТНОСТІ

за 2018 рік

Форма №5

Код за ДКУД

1801008

I. Нематеріальні активи

Групи нематеріальних активів	Код рядка	Залишок на початок року		Надійшло за рік	Переоцінка (дооцінка +, уцінка -)		Вибуло за рік		Нараховано амортизацій за рік	Втрачено від зміни цінності за рік	Інші зміни за рік		Залишок на кінець року	
		первісна (переоцінена) оцінена) вартість	накопичена амортизація		первісної (переоціненої) вартості	накопиченої амортизації	первісна (переоцінена) вартість	накопичена амортизація			первісної (переоціненої) вартості	накопиченої амортизації	первісна (переоцінена) вартість	накопичена амортизація
1	2	3	4	5	6	7	8	9	10	11	12	13	14	15
Права користування природними ресурсами	010	-	-	-	-	-	-	-	-	-	-	-	-	-
Права користування майном	020	-	-	-	-	-	-	-	-	-	-	-	-	-
Права на комерційні позначення	030	-	-	-	-	-	-	-	-	-	-	-	-	-
Права на об'єкти промислової власності	040	-	-	-	-	-	-	-	-	-	-	-	-	-
Авторське право та суміжні з ним права	050	21	20	3	-	-	1	1	4	-	27	27	50	50
	060	-	-	-	-	-	-	-	-	-	-	-	-	-
Інші нематеріальні активи	070	377	377	140	-	-	4	3	8	-	-27	-27	486	355
Разом	080	398	397	143	-	-	5	4	12	-	-	-	536	405
Гудвіл	090	-	-	-	-	-	-	-	-	-	-	-	-	-

Із рядка 080 графа 14 вартість нематеріальних активів, щодо яких існує обмеження права власності вартість оформлених у заставу нематеріальних активів
вартість створених підприємством нематеріальних активів
Із рядка 080 графа 5 вартість нематеріальних активів, отриманих за рахунок цільових асигнувань
Із рядка 080 графа 15 накопичена амортизація нематеріальних активів, щодо яких існує обмеження права власності

(081) -
(082) -
(083) -
(084) -
(085) -

II. Основні засоби

Групи основних засобів	Код ряд-ка	Залишок на початок року		Надійшло за рік	Переоцінка (дооцінка +, упінка -)		Вибуло за рік		Нараховано амортизації за рік	Врати зменшення корисності	Інші зміни за рік		Залишок на кінець року	у тому числі				
		первісна (переоцінена) вартість	знос		первісною (переоціненою) вартістю	зносу	первісна (переоцінена) вартість	знос			знову	первісна (переоцінена) вартість		знос	первісна (переоцінена) вартість	знос	первісна (переоцінена) вартість	знос
1	2	3	4	5	6	7	8	9	10	11	12	13	14	15	16	17	18	19
Земельні ділянки	100	-	-	-	-	-	-	-	-	-	-	-	-	-	-	-	-	-
Інвестиційна нерухомість	105	-	-	-	-	-	-	-	-	-	-	-	-	-	-	-	-	-
Капітальні витрати на поліпшення земель	110	-	-	-	-	-	-	-	-	-	-	-	-	-	-	-	-	-
Будівлянки, споруди та передавальні пристрої	120	282350	78669	96557	-	-	-	-	11810	-	-140544	-1327	238363	89152	-	-	-	-
Машини та обладнання	130	426733	241219	158339	-	-	-2910	-2910	41508	-	149585	1584	737567	287221	-	-	-	-
Транспортні засоби	140	4144	2333	1999	-	-	-	-	3408	-	1046	-1787	7189	3954	-	-	-	-
Інструменти, прилади, інвентар (меблі)	150	7245	2511	8517	-	-	2	2	469	-	-10261	174	5499	3152	-	-	-	-
Тварини	160	-	-	-	-	-	-	-	-	-	-	-	-	-	-	-	-	-
Багаторічні насадження	170	-	-	-	-	-	-	-	-	-	-	-	-	-	-	-	-	-
Інші основні засоби	180	31	27	99	-	-	-	-	8	-	313	245	443	280	-	-	-	-
Біологічні фонди	190	-	-	-	-	-	-	-	-	-	-	-	-	-	-	-	-	-
Малювальні необоротні матеріальні активи	200	58235	26957	37926	-	-	7583	7267	236	-	-87682	-19512	896	414	-	-	-	-
Тимчасові (нетитульні) споруди	210	-	-	-	-	-	-	-	-	-	-	-	-	-	-	-	-	-
Природні ресурси	220	-	-	-	-	-	-	-	-	-	-	-	-	-	-	-	-	-
Інвентарна тара	230	25	25	-	-	-	-	-	-	-	-25	-25	-	-	-	-	-	-
Предмети прокату	240	-	-	-	-	-	-	-	-	-	-	-	-	-	-	-	-	-
Інші необоротні матеріальні активи	250	6811	6811	12193	-	-	1071	23	31336	-	87568	20544	105501	58668	-	-	-	-
Разом	260	785574	358552	315630	-	-	5746	4382	88775	-	-	-104	1095458	442841	-	-	-	-

Із рядка 260 графа 14 вартість основних засобів, щодо яких існують передбачені чинним законодавством обмеження права власності

вартість оформлених у заставу основних засобів

залишкова вартість основних засобів, що тимчасово не використовуються (консервація, реконструкція тощо)

первісна (переоцінена) вартість повністю амортизованих основних засобів

основні засоби орендованих цільних майнових комплексів

вартість основних засобів, призначених для продажу

залишкова вартість основних засобів, утрачених унаслідок надзвичайних подій

Із рядка 260 графа 8 вартість основних засобів, придбаних за рахунок цільового фінансування

Із рядка 260 графа 5 вартість основних засобів, що взяті в операційну оренду

Вартість основних засобів, знос основних засобів, що використовують обмеження права власності

Із рядка 260 графа 15 знос основних засобів, щодо яких існують обмеження права власності

Із рядка 105 графа 14 вартість інвестиційної нерухомості, оціненої за справедливою вартістю

(261)	-
(262)	-
(263)	-
(264)	25864
(2641)	-
(265)	-
(2651)	-
(266)	-
(267)	-
(268)	-
(269)	-

III. Капітальні інвестиції

Найменування показника	Код рядка	За рік	На кінець року	
			3	4
Капітальне будівництво	1	2	3	4
Придбання (виготовлення) основних засобів	280	-	-	-
Придбання (виготовлення) інших необоротних матеріальних активів	290	289829	1047	1047
Придбання (створення) нематеріальних активів	300	3504	135	135
Придбання (створення) нематеріальних активів	310	143	-	-
Придбання (вирощування) довгострокових біологічних активів	320	-	-	-
Інші	330	-	-	-
Разом	340	293476	1182	1182

Із рядка 340 графа 3 капітальні інвестиції в інвестиційну нерухомість фінансові витрати, включені до капітальних інвестицій

(341)
(342)

IV. Фінансові інвестиції

Найменування показника	Код рядка	За рік	На кінець року	
			довгострокові	поточні
1	2	3	4	5
A. Фінансові інвестиції за методом участі в капіталі в:				
асоційовані підприємства	350	-	-	-
дочірні підприємства	360	-	-	-
спільну діяльність	370	-	-	-
B. Інші фінансові інвестиції в:				
частки і паї у статутному капіталі інших підприємств	380	-	-	-
акції	390	-	-	17318
облігації	400	-	-	-
інші	410	-	-	-
Разом (розд. A + розд. B)	420	-	-	17318

3 рядка 1035 гр. 4 Балансу (Звіт про фінансовий стан)

Інші довгострокові фінансові інвестиції відображені:

за собівартістю	(421)	-
за справедливою вартістю	(422)	-
за амортизованою собівартістю	(423)	-
Поточні фінансові інвестиції відображені:		
за собівартістю	(424)	17318
за справедливою вартістю	(425)	-
за амортизованою собівартістю	(426)	-

3 рядка 1160 гр. 4 Балансу (Звіт про фінансовий стан)

У. Доходи і витрати

Найменування показника	Код рядка	Доходи	Витрати
1	2	3	4
А. Інші операційні доходи і витрати			
Операційна оренда активів	440	-	-
Операційна курсова різниця	450	15312	11785
Реалізація інших оборотних активів	460	69797	43534
Штрафи, пені, неустойки	470	140	457
Утримання об'єктів житлово-комунального і соціально-культурного призначення	480	-	-
Інші операційні доходи і витрати	490	6691	4094
У тому числі: відрахування до резерву сумнівних боргів	491	X	-
непродуктивні витрати і витрати	492	X	-
Б. Доходи і витрати від участі в капіталі за інвестиціями в:			
асоційовані підприємства	500	-	-
дочірні підприємства	510	-	-
спільну діяльність	520	-	-
В. Інші фінансові доходи і витрати			
Дивіденди	530	-	X
Проценти	540	X	40025
Фінансова оренда активів	550	-	-
Інші фінансові доходи і витрати	560	7	46
Г. Інші доходи і витрати			
Реалізація фінансових інвестицій	570	-	-
Доходи від об'єднання підприємств	580	-	-
Результат оцінки корисності	590	-	-
Неопераційна курсова різниця	600	153922	128322
Безоплатно одержані активи	610	-	X
Списання необоротних активів	620	X	497
Інші доходи і витрати	630	42	50685

Товарообмінні (бартерні) операції з продукцією (товарами, роботами, послугами)

(631)

-

Частка доходу від реалізації продукції (товарів, робіт, послуг) за товарообмінними (бартерними) контрактами з пов'язаними сторонами

(632)

- _____ %

Із рядків 540-560 гр. 4 фінансові витрати, уключені до собівартості активів

(633)

-

VI. Грошові кошти

Найменування показника	Код рядка	На кінець року
	1	3
Готівка	2	33
Поточний рахунок у банку	640	7195
Інші рахунки в банку (акредитиви, чекові книжки)	650	5631
Грошові кошти в дорозі	660	522
Грошові кошти в дорозі	670	-
Еквіваленти грошових коштів	680	-
Разом	690	13381

3 рядка 1090 гр. 4 Балансу (Звіту про фінансовий стан) Грошові кошти, використання яких обмежено (691) - _____

VII. Забезпечення і резерви

Види забезпечень і резервів	Код рядка	Залишок на початок року	Збільшення за звіт. рік		Використано у звітному році	Стороновано невикористану суму у звітному році	Сума очікуваного відшкодування витрат іншою стороною, що врахована при оцінці забезпечення	Залишок на кінець року	
			нараховано (створено)	додаткові відрахування					
	1	2	3	4	5	6	7	8	9
Забезпечення на виплату відпусток працівникам	710	3635	8785	-	5955	-	-	6465	
Забезпечення наступних витрат на долаткове пенсійне забезпечення	720	-	-	-	-	-	-	-	
Забезпечення наступних витрат на виконання гарантійних зобов'язань	730	-	-	-	-	-	-	-	
Забезпечення наступних витрат на реструктуризацію	740	-	-	-	-	-	-	-	
Забезпечення наступних витрат на виконання зобов'язань щодо об'єктивних контрактів	750	-	-	-	-	-	-	-	
	760	-	-	-	-	-	-	-	
	770	-	-	-	-	-	-	-	
Резерв сумнівних боргів	775	-	-	-	-	-	-	-	
Разом	780	3635	8785	-	5955	-	-	6465	

VIII. Запаси

Найменування показника	Код рядка	Балансова вартість на кінець року	Переоцінка за рік	
			збільшення чистої вартості реалізації *	уцінка
1	2	3	4	5
Сировина і матеріали	800	77009	-	-
Купівельні напівфабрикати та комплектуючі вироби	810	-	-	-
Паливо	820	543	-	-
Тара і тарні матеріали	830	26663	-	-
Будівельні матеріали	840	34	-	-
Запасні частини	850	51584	-	-
Матеріали сільськогосподарського призначення	860	-	-	-
Поточні біологічні активи	870	-	-	-
Малопічні та швидкозношувані предмети	880	1942	-	-
Незавершене виробництво	890	2435	-	-
Готова продукція	900	295305	-	-
Товари	910	3564	-	-
Разом	920	459079	-	-

Із рядка 920 графа 3 Балансова вартість запасів:

відображених за чистою вартістю реалізації	(921)	-
переданих у переробку	(922)	-
оформлених в заставу	(923)	-
переданих на комісію	(924)	-
Активи на відповідальному зберіганні (позабалансовий рахунок 02)	(925)	-
З рядка 1200 гр. 4 Балансу (Звіт про фінансовий стан) запаси, призначені для продажу	(926)	-

* визначається за п. 28 Положення (стандарту) бухгалтерського обліку 9 "Запаси".

IX. Дебіторська заборгованість

Найменування показника	Код рядка	Всього на кінець року	у т.ч. за строками непогашення		
			до 12 місяців	від 12 до 18 місяців	від 18 до 36 місяців
1	2	3	4	5	6
Дебіторська заборгованість за товари, роботи, послуги	940	561806	561806	-	-
Інша поточна дебіторська заборгованість	950	85253	85253	-	-

Списано у звітному році безнадійної дебіторської заборгованості із рядків 940 і 950 графа 3 заборгованість з пов'язаними сторонами

(951) -
(952) -

X. Нестачі і втрати від псування цінностей

Найменування показника	Код рядка	Сума
1	2	3
Виявлено (списано) за рік нестачі і втрат	960	-
Визнано заборгованістю винних осіб у звітному році	970	-
Сума нестачі і втрат, остаточне рішення щодо винуватців, за якими на кінець року не прийнято (позабалансовий рахунок 072)	980	-

XI. Будівельні контракти

Найменування показника	Код рядка	Сума
1	2	3
Дохід за будівельними контрактами за звітний рік	1110	-
Заборгованість на кінець звітного року:		
вагова замовників	1120	-
вагова замовникам	1130	-
з авансів отриманих	1140	-
Сума затриманих коштів на кінець року	1150	-
Вартість виконаних субідрядниками робіт за незавершеними будівельними контрактами	1160	-

ХІІ. Податок на прибуток

Найменування показника	Код рядка	Сума
	1	2
Поточний податок на прибуток	1210	-
Відстрочені податкові активи: на початок звітного року	1220	-
на кінець звітного року	1225	-
Відстрочені податкові зобов'язання: на початок звітного року	1230	-
на кінець звітного року	1235	-
Включено до Звіту про фінансові результати - усього	1240	-
у тому числі:		
поточний податок на прибуток	1241	-
зменшення (збільшення) відстрочених податкових активів	1242	-
збільшення (зменшення) відстрочених податкових зобов'язань	1243	-
Відображено у складі власного капіталу - усього	1250	-
у тому числі:		
поточний податок на прибуток	1251	-
зменшення (збільшення) відстрочених податкових активів	1252	-
збільшення (зменшення) відстрочених податкових зобов'язань	1253	-

ХІІІ. Використання амортизаційних відрахувань

Найменування показника	Код рядка	Сума
	1	2
Нараховано за звітний рік	1300	88787
Використано за рік - усього	1310	-
в тому числі на:		
будівництво об'єктів	1311	-
придбання (виготовлення) та поліпшення основних засобів	1312	-
з них машини та обладнання	1313	-
придбання (створення) нематеріальних активів	1314	-
погашення отриманих на капітальні інвестиції позик	1315	-
	1316	-
	1317	-

XIV. Біологічні активи

Групи біологічних активів	Код рядка	Обліковуються за первісною вартістю										Обліковуються за справедливою вартістю							
		залишок на початок року		набуто за рік		вибито за рік		вартість		нарахувано за рік		вартість		залишок на початок року		залишок на кінець року		залишок на кінець року	
1	2	3	4	5	6	7	8	9	10	11	12	13	14	15	16	17	18	19	20
Довгострокові біологічні активи – усього в тому числі:																			
робоча худоба	1410	-	-	-	-	-	-	-	-	-	-	-	-	-	-	-	-	-	-
продуктивна худоба	1411	-	-	-	-	-	-	-	-	-	-	-	-	-	-	-	-	-	-
багаторічні насадження	1412	-	-	-	-	-	-	-	-	-	-	-	-	-	-	-	-	-	-
	1413	-	-	-	-	-	-	-	-	-	-	-	-	-	-	-	-	-	-
	1414	-	-	-	-	-	-	-	-	-	-	-	-	-	-	-	-	-	-
інші довгострокові біологічні активи	1415	-	-	-	-	-	-	-	-	-	-	-	-	-	-	-	-	-	-
Поточні біологічні активи – усього																			
в тому числі:	1420	-	X	-	-	X	X	-	-	-	X	-	-	-	-	-	-	-	-
тварини на вирощуванні та відгодівлі	1421	-	X	-	-	X	X	-	-	-	X	-	-	-	-	-	-	-	-
біологічні активи в стані біологічних перетворень (крім тварин на вирощуванні та відгодівлі)	1422	-	X	-	-	X	X	-	-	-	X	-	-	-	-	-	-	-	-
	1423	-	X	-	-	X	X	-	-	-	X	-	-	-	-	-	-	-	-
інші поточні біологічні активи	1424	-	X	-	-	X	X	-	-	-	X	-	-	-	-	-	-	-	-
Разом	1430	-	-	-	-	-	-	-	-	-	-	-	-	-	-	-	-	-	-

Із рядка 1430 графа 5 і графа 14 вартість біологічних активів, придбаних за рахунок цільового фінансування

Із рядка 1430 графа 6 і графа 16 залишкова вартість довгострокових біологічних активів, первісна вартість поточних біологічних активів і справедлива вартість біологічних активів.

Із рядка 1430 графа 11 і графа 17 утрачених унаслідок надзвичайних подій балансова вартість біологічних активів, щодо яких існують передбачені законодавством обмеження права власності

(1431) -

(1432) -

(1433) -

XV. Фінансові результати від первісного визнання та реалізації сільськогосподарської продукції та додаткових біологічних активів


Найменування показника	Код рядка	Вартість первісного визнання	Витрати, пов'язані з біологічними перетвореннями	Результат від первісного визнання		Уцінка	Виручка від реалізації	Собівартість реалізації	Фінансовий результат (прибуток +, збиток -) від реалізації	
				дохід	витрати				реалізації	визнання та реалізації
1	2	3	4	5	6	7	8	9	10	11
Продукція та додаткові біологічні активи										
рослинництва – усього	1500	-	-	-	(- -)	-	-	-	-	-
у тому числі:										
зернові і зернобобові	1510	-	(- -)	-	(- -)	-	-	(- -)	-	-
з них:										
пшениця	1511	-	(- -)	-	(- -)	-	-	(- -)	-	-
соя	1512	-	(- -)	-	(- -)	-	-	(- -)	-	-
соншник	1513	-	(- -)	-	(- -)	-	-	(- -)	-	-
ріпак	1514	-	(- -)	-	(- -)	-	-	(- -)	-	-
цукрові буряки (фабричні)	1515	-	(- -)	-	(- -)	-	-	(- -)	-	-
картопля	1516	-	(- -)	-	(- -)	-	-	(- -)	-	-
плоди (зерняткові, кісточкові)	1517	-	(- -)	-	(- -)	-	-	(- -)	-	-
інша продукція рослинництва	1518	-	(- -)	-	(- -)	-	-	(- -)	-	-
додаткові біологічні активи рослинництва	1519	-	(- -)	-	(- -)	-	-	(- -)	-	-
Продукція та додаткові біологічні активи тваринництва – усього	1520	-	(- -)	-	(- -)	-	-	(- -)	-	-
у тому числі:										
приріст живої маси – усього	1530	-	(- -)	-	(- -)	-	-	(- -)	-	-
з нього:										
великої рогатої худоби	1531	-	(- -)	-	(- -)	-	-	(- -)	-	-
свиней	1532	-	(- -)	-	(- -)	-	-	(- -)	-	-
молоко	1533	-	(- -)	-	(- -)	-	-	(- -)	-	-
вовна	1534	-	(- -)	-	(- -)	-	-	(- -)	-	-
яйця	1535	-	(- -)	-	(- -)	-	-	(- -)	-	-
інша продукція тваринництва	1536	-	(- -)	-	(- -)	-	-	(- -)	-	-
додаткові біологічні активи тваринництва	1537	-	(- -)	-	(- -)	-	-	(- -)	-	-
продукція рибництва	1538	-	(- -)	-	(- -)	-	-	(- -)	-	-
	1539	-	(- -)	-	(- -)	-	-	(- -)	-	-
Сільськогосподарська продукція та додаткові біологічні активи - разом	1540	-	(- -)	-	(- -)	-	-	(- -)	-	-

Керівник

КАРАХТАНОВ МИКОЛА БОРИСОВИЧ

Головний бухгалтер

Вірченко Тетяна Григорівна




XV. Фінансові результати від первісного визнання та реалізації сільськогосподарської продукції та додаткових біологічних активів

Найменування показника	Код рядка	Вартість первісного визнання	Витрати, пов'язані з біологічними переворотеннями	Результат від первісного визнання		Уцінка	Виручка від реалізації	Собівартість реалізації	Фінансовий результат (прибуток +, збиток -) від реалізації	
				дохід	витрати				реалізації	первісного визнання та реалізації
1	2	3	4	5	6	7	8	9	10	11
Продукція та додаткові біологічні активи рослинництва - усього	1500	-	-	-	(-)	-	-	-	-	-
у тому числі:										
зернові і зернобобові	1510	-	(-)	-	(-)	-	-	(-)	-	-
з них:										
пшениця	1511	-	(-)	-	(-)	-	-	(-)	-	-
соя	1512	-	(-)	-	(-)	-	-	(-)	-	-
сосяшник	1513	-	(-)	-	(-)	-	-	(-)	-	-
ріпак	1514	-	(-)	-	(-)	-	-	(-)	-	-
цукрові буряки (фабричні)	1515	-	(-)	-	(-)	-	-	(-)	-	-
картопля	1516	-	(-)	-	(-)	-	-	(-)	-	-
плоди (зерняткові, кісточкові)	1517	-	(-)	-	(-)	-	-	(-)	-	-
інша продукція рослинництва	1518	-	(-)	-	(-)	-	-	(-)	-	-
додаткові біологічні активи рослинництва	1519	-	(-)	-	(-)	-	-	(-)	-	-
Продукція та додаткові біологічні активи тваринництва - усього	1520	-	(-)	-	(-)	-	-	(-)	-	-
у тому числі:										
приріст живої маси - усього	1530	-	(-)	-	(-)	-	-	(-)	-	-
з нього:										
великої рогатої худоби	1531	-	(-)	-	(-)	-	-	(-)	-	-
свиней	1532	-	(-)	-	(-)	-	-	(-)	-	-
молоко	1533	-	(-)	-	(-)	-	-	(-)	-	-
вовна	1534	-	(-)	-	(-)	-	-	(-)	-	-
яйця	1535	-	(-)	-	(-)	-	-	(-)	-	-
інша продукція тваринництва	1536	-	(-)	-	(-)	-	-	(-)	-	-
додаткові біологічні активи тваринництва	1537	-	(-)	-	(-)	-	-	(-)	-	-
продукція рибництва	1538	-	(-)	-	(-)	-	-	(-)	-	-
	1539	-	(-)	-	(-)	-	-	(-)	-	-
Сільськогосподарська продукція та додаткові біологічні активи - разом	1540	-	(-)	-	(-)	-	-	(-)	-	-

Керівник

КАРАХТАНОВ МИКОЛА БОРИСОВИЧ



Головний бухгалтер

Вірченко Тетяна Григорівна

1	2	3	4	5	6	7	8	9	10
Сума чистого прибутку на матеріальне заохочення	4225	-	-	-	-	-	-	-	-
Внески учасників: Внески до капіталу	4240	-	-	-	-	-	-	-	-
Погашення заборгованості з капіталу	4245	-	-	-	-	-	2	-	2
Вилучення капіталу: Викуп акцій (часток)	4260	-	-	-	-	-	-	-	-
Перепродаж викуплених акцій (часток)	4265	-	-	-	-	-	-	-	-
Анулювання викуплених акцій (часток)	4270	-	-	-	-	-	-	-	-
Вилучення частки в капіталі	4275	-	-	-	-	-	-	-	-
Зменшення номінальної вартості акцій	4280	-	-	-	-	-	-	-	-
Інші зміни в капіталі	4290	-	-	-	-	(1 840)	-	-	(1 840)
Придбання (продаж) неконтрольованої частки в дочірньому підприємстві	4291	-	-	-	-	-	-	-	-
Разом змін у капіталі	4295	-	-	-	-	86 298	2	-	86 300
Залишок на кінець року	4300	378 502	-	-	-	(1 327 495)	-	-	(948 993)

Керівник



Головний бухгалтер

КАРАХТАНОВ МИКОЛА БОРИСОВИЧ

Вірченко Тетяна Григорівна

Витрачання на придбання: фінансових інвестицій	3255	(-)	(23 847)
необоротних активів	3260	(134 141)	(178 258)
Виплати за деривативами	3270	(-)	(-)
Витрачання на надання позик	3275	(365)	(-)
Витрачання на придбання дочірнього підприємства та іншої господарської одиниці	3280	(-)	(-)
Інші платежі	3290	(-)	(-)
Чистий рух коштів від інвестиційної діяльності	3295	-48 750	-166 727
III. Рух коштів у результаті фінансової діяльності			
Надходження від: Власного капіталу	3300	2	56 572
Отримання позик	3305	21 000	2 426
Надходження від продажу частки в дочірньому підприємстві	3310	-	-
Інші надходження	3340	-	169 025
Витрачання на: Викуп власних акцій	3345	(-)	(-)
Погашення позик	3350	34 535	-
Сплату дивідендів	3355	(-)	(-)
Витрачання на сплату відсотків	3360	(37 017)	(12 620)
Витрачання на сплату заборгованості з фінансової оренди	3365	(-)	(-)
Витрачання на придбання частки в дочірньому підприємстві	3370	(-)	(-)
Витрачання на виплати неконтрольованим часткам у дочірніх підприємствах	3375	(-)	(-)
Інші платежі	3390	(169)	(109 572)
Чистий рух коштів від фінансової діяльності	3395	-50 719	105 831
Чистий рух грошових коштів за звітний період	3400	2 441	2 077
Залишок коштів на початок року	3405	9 376	8 742
Вплив зміни валютних курсів на залишок коштів	3410	1 564	(1 443)
Залишок коштів на кінець року	3415	13 381	9 376

Керівник



КАРАХТАНОВ МИКОЛА БОРИСОВИЧ

Головний бухгалтер

Вірченко Тетяна Григорівна

Фінансовий результат до оподаткування:			
прибуток	2290	88 138	-
збиток	2295	(-)	(25 610)
Витрати (дохід) з податку на прибуток	2300	-	-
Прибуток (збиток) від припиненої діяльності після оподаткування	2305	-	-
Чистий фінансовий результат:			
прибуток	2350	88 138	-
збиток	2355	(-)	(25 610)

II. СУКУПНИЙ ДОХІД

Стаття	Код рядка	За звітний період	За аналогічний період попереднього року
1	2	3	4
Дооцінка (уцінка) необоротних активів	2400	-	-
Дооцінка (уцінка) фінансових інструментів	2405	-	-
Накопичені курсові різниці	2410	-	-
Частка іншого сукупного доходу асоційованих та спільних підприємств	2415	-	-
Інший сукупний дохід	2445	-	-
Інший сукупний дохід до оподаткування	2450	-	-
Податок на прибуток, пов'язаний з іншим сукупним доходом	2455	-	-
Інший сукупний дохід після оподаткування	2460	-	-
Сукупний дохід (сума рядків 2350, 2355 та 2460)	2465	88 138	(25 610)

III. ЕЛЕМЕНТИ ОПЕРАЦІЙНИХ ВИТРАТ

Назва статті	Код рядка	За звітний період	За аналогічний період попереднього року
1	2	3	4
Матеріальні затрати	2500	747 270	460 752
Витрати на оплату праці	2505	87 285	46 262
Відрахування на соціальні заходи	2510	18 697	10 261
Амортизація	2515	88 787	77 561
Інші операційні витрати	2520	78 249	62 660
Разом	2550	1 020 288	657 496

IV. РОЗРАХУНОК ПОКАЗНИКІВ ПРИБУТКОВОСТІ АКЦІЙ

Назва статті	Код рядка	За звітний період	За аналогічний період попереднього року
1	2	3	4
Середньорічна кількість простих акцій	2600	-	-
Скоригована середньорічна кількість простих акцій	2605	-	-
Чистий прибуток (збиток) на одну просту акцію	2610	-	-
Скоригований чистий прибуток (збиток) на одну просту акцію	2615	-	-
Дивіденди на одну просту акцію	2650	-	-

Керівник

Головний бухгалтер



КАРАХТАНОВ МИКОЛА БОРИСОВИЧ

ВІРЧЕНКО ТЕТЯНА ГРИГОРІВНА

інших страхових резервах	1184	-	-
Інші оборотні активи	1190	21 764	10 637
Усього за розділом II	1195	1 216 616	1 258 492
III. Необоротні активи, утримувані для продажу, та групи вибуття	1200	-	-
Баланс	1300	1 680 299	1 912 422

Пасив	Код рядка	На початок звітного періоду	На кінець звітного періоду
1	2	3	4
I. Власний капітал			
Зареєстрований (пайовий) капітал	1400	378 502	378 502
Внески до незареєстрованого статутного капіталу	1401	-	-
Капітал у дооцінках	1405	-	-
Додатковий капітал	1410	-	-
Емісійний дохід	1411	-	-
Накопичені курсові різниці	1412	-	-
Резервний капітал	1415	-	-
Нерозподілений прибуток (непокритий збиток)	1420	(1 413 793)	(1 327 495)
Неоплачений капітал	1425	(2)	(-)
Вилучений капітал	1430	(-)	(-)
Інші резерви	1435	-	-
Усього за розділом I	1495	(1 035 293)	(948 993)
II. Довгострокові зобов'язання і забезпечення			
Відстрочені податкові зобов'язання	1500	-	-
Пенсійні зобов'язання	1505	-	-
Довгострокові кредити банків	1510	479 372	394 913
Інші довгострокові зобов'язання	1515	1 311 684	1 342 819
Довгострокові забезпечення	1520	-	-
Довгострокові забезпечення витрат персоналу	1521	-	-
Цільове фінансування	1525	-	-
Благодійна допомога	1526	-	-
Страхові резерви	1530	-	-
у тому числі:	1531	-	-
резерв довгострокових зобов'язань			
резерв збитків або резерв належних виплат	1532	-	-
резерв незароблених премій	1533	-	-
інші страхові резерви	1534	-	-
Інвестиційні контракти	1535	-	-
Призовий фонд	1540	-	-
Резерв на виплату джек-поту	1545	-	-
Усього за розділом II	1595	1 791 056	1 737 732
III. Поточні зобов'язання і забезпечення			
Короткострокові кредити банків	1600	-	-
Векселі видані	1605	-	-
Поточна кредиторська заборгованість за:			
довгостроковими зобов'язаннями	1610	387 963	481 095
товари, роботи, послуги	1615	433 222	542 557
розрахунками з бюджетом	1620	738	1 571
у тому числі з податку на прибуток	1621	-	-
розрахунками зі страхування	1625	658	1 423
розрахунками з оплати праці	1630	5 582	7 062
Поточна кредиторська заборгованість за одержаними авансами	1635	22 546	36 016
Поточна кредиторська заборгованість за розрахунками з учасниками	1640	-	-
Поточна кредиторська заборгованість із внутрішніх розрахунків	1645	-	-
Поточна кредиторська заборгованість за страховою діяльністю	1650	-	-
Поточні забезпечення	1660	3 635	6 465
Доходи майбутніх періодів	1665	-	-
Відстрочені комісійні доходи від перестраховиків	1670	-	-
Інші поточні зобов'язання	1690	70 192	47 494
Усього за розділом III	1695	924 536	1 123 683
IV. Зобов'язання, пов'язані з необоротними активами, утримуваними для продажу, та групами вибуття	1700	-	-
V. Чиста вартість активів недержавного пенсійного фонду	1800	-	-
Баланс	1900	1 680 299	1 912 422

Керівник

КАРАХТАНОВ МИКОЛА БОРИСОВИЧ

Головний бухгалтер

ВІРЧЕНКО ТЕТЯНА ГРИГОРІВНА

¹ Визначається в порядку, встановленому центральним органом виконавчої влади, що реалізує державну політику у сфері статистики.