

Підприємство **ТОВ "Пісківський завод скловиробів"**
 Територія **КИЇВСЬКА**
 Організаційно-правова форма господарювання **Товариство з обмеженою відповідальністю**
 Вид економічної діяльності **Виробництво порожнистого скла**
 Середня кількість працівників **747**
 Адреса, телефон **вулиця Тетерівська, буд. 1, смт. ПІСКІВКА, БОРОДЯНСЬКИЙ РАЙОН, КИЇВСЬКА обл., 07820**
 Одиниця виміру: тис. грн. без десяткового знака (окрім розділу IV Звіту про фінансові результати (Звіту про сукупний дохід) (форма №2), грошові показники якого наводяться в гривнях з копійками)
 Складено (зробити позначку "v" у відповідній клітинці):
 за положеннями (стандартами) бухгалтерського обліку
 за міжнародними стандартами фінансової звітності

ДОКУМЕНТ ФОРМАЛЬНИЙ	
Дата (рік, місяць, число) 2018 03 31	
за ЄДРПОУ	33894121
за КОАТУУ	3221055600
за КОПФГ	240
за КВЕД	23.13


Баланс (Звіт про фінансовий стан)
на **31 березня 2018** р.

V

А К Т И В		Код рядка	На початок звітного періоду	На кінець звітного періоду
1		2	3	4
I. Необоротні активи				
Нематеріальні активи				
первісна вартість		1000	125	107
накопичена амортизація		1001	536	536
Незавершені капітальні інвестиції		1002	411	429
Основні засоби		1005	1 046	8 607
первісна вартість		1010	686 177	701 573
знос		1011	749 756	785 725
Інвестиційна нерухомість		1012	63 579	84 152
Первісна вартість інвестиційної нерухомості		1015	-	-
Знос інвестиційної нерухомості		1016	-	-
Довгострокові біологічні активи		1017	-	-
Первісна вартість довгострокових біологічних активів		1020	-	-
Накопичена амортизація довгострокових біологічних активів		1021	-	-
Довгострокові фінансові інвестиції:		1022	-	-
які обліковуються за методом участі в капіталі інших підприємств		1030	-	-
інші фінансові інвестиції		1035	-	-
Довгострокова дебіторська заборгованість		1040	-	-
Відстрочені податкові активи		1045	-	-
Гудвіл		1050	-	-
Відстрочені аквізиційні витрати		1060	-	-
Залишок коштів у централізованих страхових резервних фондах		1065	-	-
Інші необоротні активи		1090	-	-
Усього за розділом I		1095	687 348	710 287
II. Оборотні активи				
Запаси				
Виробничі запаси		1100	529 045	550 143
Незавершене виробництво		1101	232 239	201 118
Готова продукція		1102	2 440	2 260
Товари		1103	294 209	346 608
Поточні біологічні активи		1104	157	157
Депозити перестраховування		1110	-	-
Векселі одержані		1115	-	-
Дебіторська заборгованість за продукцію, товари, роботи, послуги		1120	5 460	5 460
Дебіторська заборгованість за розрахунками:		1125	561 731	590 409
за виданими авансами		1130	23 072	46 721
з бюджетом		1135	72 523	71 767
у тому числі з податку на прибуток		1136	125	125
Дебіторська заборгованість за розрахунками з нарахованих доходів		1140	-	-
Дебіторська заборгованість за розрахунками із внутрішніх розрахунків		1145	-	-
Інша поточна дебіторська заборгованість		1155	57 098	57 360
Поточні фінансові інвестиції		1160	-	-
Гроші та їх еквіваленти		1165	13 381	12 060
Готівка		1166	33	16
Рахунки в банках		1167	12 826	11 599
Витрати майбутніх періодів		1170	58	39
Частка перестраховика у страхових резервах		1180	-	-
у тому числі в:		1181	-	-
резервах довгострокових зобов'язань		1182	-	-
резервах збитків або резервах належних виплат		1183	-	-
резервах незароблених премій			-	-

інших страхових резервах	1184	-	-
Інші оборотні активи	1190	6 053	4 469
Усього за розділом II	1195	1 268 421	1 338 428
III. Необоротні активи, утримувані для продажу, та групи вибуття	1200	-	-
Баланс	1300	1 955 769	2 048 715

Пасив	Код рядка	На початок звітного періоду	На кінець звітного періоду
1	2	3	4
I. Власний капітал		378 502	378 502
Зареєстрований (пайовий) капітал	1400	-	-
Внески до незареєстрованого статутного капіталу	1401	-	-
Капітал у дооцінках	1405	-	-
Додатковий капітал	1410	-	-
Емісійний дохід	1411	-	-
Накопичені курсові різниці	1412	-	-
Резервний капітал	1415	45 806	46 140
Нерозподілений прибуток (непокритий збиток)	1420	(1 316 859)	(1 223 398)
Неоплачений капітал	1425	(-)	(-)
Вилучений капітал	1430	(-)	(-)
Інші резерви	1435	-	-
Усього за розділом I	1495	(892 551)	(798 756)
II. Довгострокові зобов'язання і забезпечення		-	-
Відстрочені податкові зобов'язання	1500	-	-
Пенсійні зобов'язання	1505	-	391 800
Довгострокові кредити банків	1510	394 913	1 494 372
Інші довгострокові зобов'язання	1515	1 342 819	-
Довгострокові забезпечення	1520	-	-
Довгострокові забезпечення витрат персоналу	1521	-	-
Цільове фінансування	1525	-	-
Благодійна допомога	1526	-	-
Страхові резерви	1530	-	-
у тому числі:	1531	-	-
резерв довгострокових зобов'язань	1532	-	-
резерв збитків або резерв належних виплат	1533	-	-
резерв незароблених премій	1534	-	-
інші страхові резерви	1535	-	-
Інвестиційні контракти	1540	-	-
Призовий фонд	1545	-	-
Резерв на виплату джек-поту	1545	-	-
Усього за розділом II	1595	1 737 732	1 886 172
III. Поточні зобов'язання і забезпечення		-	-
Короткострокові кредити банків	1600	-	-
Векселі видані	1605	-	-
Поточна кредиторська заборгованість за:	1610	481 095	486 935
довгостроковими зобов'язаннями	1615	537 743	372 029
товари, роботи, послуги	1620	1 571	1 684
розрахунками з бюджетом	1621	-	-
у тому числі з податку на прибуток	1625	1 423	1 459
розрахунками зі страхування	1630	7 062	7 284
розрахунками з оплати праці	1635	30 237	37 788
Поточна кредиторська заборгованість за одержаними авансами	1640	-	-
Поточна кредиторська заборгованість за розрахунками з учасниками	1645	-	-
Поточна кредиторська заборгованість із внутрішніх розрахунків	1650	-	-
Поточна кредиторська заборгованість за страховою діяльністю	1660	6 465	8 948
Поточні забезпечення	1665	-	-
Доходи майбутніх періодів	1670	-	-
Відстрочені комісійні доходи від перестраховиків	1690	44 992	45 172
Інші поточні зобов'язання	1695	1 110 588	961 299
Усього за розділом III	1700	-	-
IV. Зобов'язання, пов'язані з необоротними активами, утримуваними для продажу, та групами вибуття		-	-
Усього за розділом IV	1800	-	-
V. Чиста вартість активів недержавного пенсійного фонду	1900	1 955 769	2 048 715



Керівник

Головний бухгалтер

ЕП КАРАХТАНОВ
МІКОЛА
БОРИСОВИЧ
ЕП Вірченко
Тетяна
Григорівна

КАРАХТАНОВ МІКОЛА БОРИСОВИЧ

ВІРЧЕНКО ТЕТЯНА ГРИГОРІВНА

1 Визначається в порядку, встановленому центральним органом виконавчої влади, що реалізує державну політику у сфері статистики.

Підприємство **ТОВ "Пісківський завод склопиробів"**
(найменування)

Дата (рік, місяць, число)
за СДРГІОУ

КОДИ
2019 04 01


ДОКУМЕНТ ПРИЙНЯТО

Звіт про фінансові результати (Звіт про сукупний дохід)
за I Квартал 2019 р.

Форма N2 Код за ДКУД **1801003**

I. ФІНАНСОВІ РЕЗУЛЬТАТИ

Стаття	Код рядка	За звітний період	За аналогічний період попереднього року
1	2	3	4
Чистий дохід від реалізації продукції (товарів, робіт, послуг)	2000	320 641	154 251
Чисті зароблені страхові премії	2010	-	-
премії підписані, валова сума	2011	-	-
премії, передані у перестраховування	2012	-	-
зміна резерву незароблених премій, валова сума	2013	-	-
зміна частки перестраховиків у резерві незароблених премій	2014	-	-
Собівартість реалізованої продукції (товарів, робіт, послуг)	2050	(203 688)	(128 432)
Чисті понесені збитки за страховими виплатами	2070	-	-
Валовий:			
прибуток	2090	116 953	25 819
збиток	2095	(-)	(-)
Дохід (витрати) від зміни у резервах довгострокових зобов'язань	2105	-	-
Дохід (витрати) від зміни інших страхових резервів	2110	-	-
зміна інших страхових резервів, валова сума	2111	-	-
зміна частки перестраховиків в інших страхових резервах	2112	-	-
Інші операційні доходи	2120	9 808	24 336
у тому числі:	2121	-	-
дохід від зміни вартості активів, які оцінюються за справедливою вартістю	2122	-	-
дохід від первісного визнання біологічних активів і сільськогосподарської продукції	2123	-	-
дохід від використання коштів, вивільнених від оподаткування			
Адміністративні витрати	2130	(7 589)	(4 234)
Витрати на збут	2150	(19 612)	(6 282)
Інші операційні витрати	2180	(10 803)	(11 320)
у тому числі:	2181	-	-
витрати від зміни вартості активів, які оцінюються за справедливою вартістю	2182	-	-
витрати від первісного визнання біологічних активів і сільськогосподарської продукції			
Фінансовий результат від операційної діяльності:			
прибуток	2190	88 757	28 319
збиток	2195	(-)	(-)
Доход від участі в капіталі	2200	-	-
Інші фінансові доходи	2220	2	1
Інші доходи	2240	28 913	92 167
у тому числі:	2241	-	-
дохід від благодійної допомоги			
Фінансові витрати	2250	(12 621)	(11 155)
Витрати від участі в капіталі	2255	(-)	(-)
Інші витрати	2270	(11 590)	(18 961)
Прибуток (збиток) від впливу інфляції на монетарні статті	2275	-	-



Фінансовий результат до оподаткування:			
прибуток	2290	93 461	90 371
збиток	2295	(-)	(-)
Витрати (дохід) з податку на прибуток	2300	-	-
Прибуток (збиток) від припиненої діяльності після оподаткування	2305	-	-
Чистий фінансовий результат:			
прибуток	2350	93 461	90 371
збиток	2355	(-)	(-)

II. СУКУПНИЙ ДОХІД

Стаття	Код рядка	За звітний період	За аналогічний період попереднього року
1	2	3	4
Дооцінка (уцінка) необоротних активів	2400	-	-
Дооцінка (уцінка) фінансових інструментів	2405	-	-
Накопичені курсові різниці	2410	-	-
Частка іншого сукупного доходу асоційованих та спільних підприємств	2415	-	-
Інший сукупний дохід	2445	-	-
Інший сукупний дохід до оподаткування	2450	-	-
Податок на прибуток, пов'язаний з іншим сукупним доходом	2455	-	-
Інший сукупний дохід після оподаткування	2460	-	-
Сукупний дохід (сума рядків 2350, 2355 та 2460)	2465	93 461	90 371

III. ЕЛЕМЕНТИ ОПЕРАЦІЙНИХ ВИТРАТ

Назва статті	Код рядка	За звітний період	За аналогічний період попереднього року
1	2	3	4
Матеріальні затрати	2500	138 314	121 718
Витрати на оплату праці	2505	29 328	14 341
Відрахування на соціальні заходи	2510	6 189	3 065
Амортизація	2515	20 597	17 030
Інші операційні витрати	2520	11 862	15 916
Разом	2550	206 290	172 070

IV. РОЗРАХУНОК ПОКАЗНИКІВ ПРИБУТКОВОСТІ АКЦІЙ

Назва статті	Код рядка	За звітний період	За аналогічний період попереднього року
1	2	3	4
Середньорічна кількість простих акцій	2600	-	-
Скоригована середньорічна кількість простих акцій	2605	-	-
Чистий прибуток (збиток) на одну просту акцію	2610	-	-
Скоригований чистий прибуток (збиток) на одну просту акцію	2615	-	-
Дивіденди на одну просту акцію	2650	-	-

Керівник

Головний бухгалтер

КАРАХТАНОВ
МИКОЛА
БОРИСОВИЧ
Е.П. Вірченко
Тетяна
Григорівна


КАРАХТАНОВ МИКОЛА БОРИСОВИЧ

ВІРЧЕНКО ТЕТЯНА ГРИГОРІВНА


**Звіт про рух грошових коштів (за прямим методом)
за I Квартал 2019 р.**

Форма N3 Код за ДКУД 1801004

Стаття	Код	За звітний період	За аналогічний період попереднього року
1	2	3	4
I. Рух коштів у результаті операційної діяльності			
Надходження від:			
Реалізації продукції (товарів, робіт, послуг)	3000	349 938	130 766
Повернення податків і зборів	3005	-	-
у тому числі податку на додану вартість	3006	-	-
Цільового фінансування	3010	297	183
Надходження від отримання субсидій, дотацій	3011	-	-
Надходження авансів від покупців і замовників	3015	-	-
Надходження від повернення авансів	3020	468	95
Надходження від відсотків за залишками коштів на поточних рахунках	3025	-	-
Надходження від боржників неустойки (штрафів, пені)	3035	-	-
Надходження від операційної оренди	3040	-	-
Надходження від отримання роялті, авторських винагород	3045	-	-
Надходження від страхових премій	3050	-	-
Надходження фінансових установ від повернення позик	3055	-	-
Інші надходження	3095	107 776	84 393
Витрачання на оплату:			
Товарів (робіт, послуг)	3100	(460 637)	(101 344)
Праці	3105	(21 807)	(11 098)
Відрахувань на соціальні заходи	3110	(5 897)	(3 005)
Зобов'язань з податків і зборів	3115	(5 679)	(2 969)
Витрачання на оплату зобов'язань з податку на прибуток	3116	(-)	(-)
Витрачання на оплату зобов'язань з податку на додану вартість	3117	(-)	(-)
Витрачання на оплату зобов'язань з інших податків і зборів	3118	(5 679)	(2 969)
Витрачання на оплату авансів	3135	(-)	(-)
Витрачання на оплату повернення авансів	3140	(107)	(-)
Витрачання на оплату цільових внесків	3145	(-)	(-)
Витрачання на оплату зобов'язань за страховими контрактами	3150	(-)	(-)
Витрачання фінансових установ на надання позик	3155	(-)	(-)
Інші витрачання	3190	(123 712)	(60 002)
Чистий рух коштів від операційної діяльності	3195	-159 360	37 019
II. Рух коштів у результаті інвестиційної діяльності			
Надходження від реалізації:			
фінансових інвестицій	3200	-	-
необоротних активів	3205	-	-
Надходження від отриманих:			
відсотків	3215	2	1
дивідендів	3220	-	-
Надходження від деривативів	3225	-	-
Надходження від погашення позик	3230	-	-
Надходження від вибуття дочірнього підприємства та іншої господарської одиниці	3235	-	-
Інші надходження	3250	-	-



Витрачання на придбання: фінансових інвестицій	3255	(-)	(47 107)
необоротних активів	3260	(1 300)	(-)
Виплати за деривативами	3270	(-)	(-)
Витрачання на надання позик	3275	(55)	(91)
Витрачання на придбання дочірнього підприємства та іншої господарської одиниці	3280	(-)	(-)
Інші платежі	3290	(-)	(-)
Чистий рух коштів від інвестиційної діяльності	3295	-1 353	-47 197
III. Рух коштів у результаті фінансової діяльності			
Находження від:	3300	-	-
Власного капіталу	3305	170 000	21 000
Отримання позик			
Находження від продажу частки в дочірньому підприємстві	3310	-	-
Інші надходження	3340	-	-
Витрачання на:	3345	(-)	(-)
Викуп власних акцій	3350	-	1 100
Погашення позик	3355	(-)	(-)
Сплату дивідендів	3360	(11 070)	(7 690)
Витрачання на сплату відсотків	3365	(-)	(-)
Витрачання на сплату заборгованості з фінансової оренди			
Витрачання на придбання частки в дочірньому підприємстві	3370	(-)	(-)
Витрачання на виплати неконтрольованим часткам у дочірніх підприємствах	3375	(-)	(-)
Інші платежі	3390	(-)	(-)
Чистий рух коштів від фінансової діяльності	3395	158 930	12 210
Чистий рух грошових коштів за звітний період	3400	-1 783	2 032
Залишок коштів на початок року	3405	13 381	9 376
Вплив зміни валютних курсів на залишок коштів	3410	462	230
Залишок коштів на кінець року	3415	12 060	11 638



Керівник

Головний бухгалтер

КАРАХТАНОВ
МИКОЛА
БОРИСОВИЧ

ЕП Вірченко
Тетяна
Григорівна

КАРАХТАНОВ МИКОЛА БОРИСОВИЧ

ВІРЧЕНКО ТЕТЯНА ГРИГОРІВНА


1	2	3	4	5	6	7	8	9	10
Сума чистого прибутку на матеріальне заохочення	4225	-	-	-	-	-	-	-	-
Внески учасників:									
Внески до капіталу	4240	-	-	-	-	-	-	-	-
Погашення заборгованості з капіталу	4245	-	-	-	-	-	-	-	-
Вилучення капіталу:									
Викуп акцій (часток)	4260	-	-	-	-	-	-	-	-
Перепродаж викуплених акцій (часток)	4265	-	-	-	-	-	-	-	-
Анулювання викуплених акцій (часток)	4270	-	-	-	-	-	-	-	-
Вилучення частки в капіталі	4275	-	-	-	-	-	-	-	-
Зменшення номінальної вартості акцій	4280	-	-	-	-	-	-	-	-
Інші зміни в капіталі	4290	-	-	-	-	-	-	-	-
Придбання (продаж) неконтрольованої частки в дочірньому підприємстві	4291	-	-	-	-	-	-	-	-
Разом змін у капіталі	4295	-	-	-	334	93 461	-	-	93 795
Залишок на кінець року	4300	378 502	-	-	46 140	(1 223 398)	-	-	(798 756)

КАРАХТАНОВ МИКОЛА БОРИСОВИЧ

ВІРЧЕНКО ТЕТЯНА ГРИГОРІВНА

Керівник

Головний бухгалтер



КАРАХТАНОВ
МИКОЛА
БОРИСОВИЧ
ЕП Вірченко
Тетяна
Григорівна

