

**ТОВАРИСТВО З ОБМЕЖЕНОЮ ВІДПОВІДАЛЬНІСТЮ  
«ПІСКІВСЬКИЙ ЗАВОД СКЛОВИРОБІВ»**

ФІНАНСОВА ЗВІТНІСТЬ ЗГІДНО З МСФЗ  
ЗА РІК, ЩО ЗАКІНЧИВСЯ 31 ГРУДНЯ 2019 РОКУ

РАЗОМ ЗІ ЗВІТОМ НЕЗАЛЕЖНОГО АУДИТОРА

ЗМІСТ

1	ЗАЯВА ПРО ВІДПОВІДАЛЬНІСТЬ КЕРІВНИЦТВА ЗА ФІНАНСОВУ ЗВІТНІСТЬ ЗА РІК, ЩО ЗАКІНЧИВСЯ 31 ГРУДНЯ 2019 РОКУ	3
2	ЗВІТ НЕЗАЛЕЖНОГО АУДИТОРА	4
3	БАЛАНС (ЗВІТ ПРО ФІНАНСОВИЙ СТАН)	11
4	ЗВІТ ПРО ФІНАНСОВІ РЕЗУЛЬТАТИ (ЗВІТ ПРО СУКУПНИЙ ДОХІД)	13
5	ЗВІТ ПРО РУХ ГРОШОВИХ КОШТІВ (ЗА ПРЯМИМ МЕТОДОМ)	15
6	ЗВІТ ПРО ВЛАСНИЙ КАПІТАЛ	16
7	ПРИМІТКИ ДО РІЧНОЇ ФІНАНСОВОЇ ЗВІТНОСТІ	
	1. ЗАГАЛЬНА ІНФОРМАЦІЯ	17
	2. ОСНОВА СКЛАДАННЯ ФІНАНСОВОЇ ЗВІТНОСТІ	18
	3. ОСНОВНІ ПРИНЦИПИ ОБЛІКОВОЇ ПОЛІТИКИ	19
	4. ОСНОВНІ ЗАСОБИ	37
	5. ІНШІ НЕОБОРОТНІ АКТИВИ	38
	6. АКТИВ З ПРАВА КОРИСТУВАННЯ ТА ОРЕНДНЕ ЗОБОВ'ЯЗАННЯ	38
	7. ЗАПАСИ	40
	8. ТОРГОВА ДЕБІТОРСЬКА ЗАБОРГОВАНІСТЬ	40
	9. АВАНСИ ВИДАНІ	41
	10. ПЕРЕДПЛАТИ ПО ПОДАТКАМ	41
	11. ІНША ДЕБІТОРСЬКА ЗАБОРГОВАНІСТЬ	41
	12. ФІНАНСОВІ ІНВЕСТИЦІЇ	41
	13. ГРОШОВІ КОШТИ ТА ЇХ ЕКВІВАЛЕНТИ	42
	14. ВИТРАТИ МАЙБУТНІХ ПЕРІОДІВ	42
	15. ВЛАСНИЙ КАПІТАЛ	42
	16. ІНШІ ДОВГОСТРОКОВІ ЗОБОВ'ЯЗАННЯ	43
	17. КРЕДИТИ	43
	18. ОБЛІГАЦІЇ	45
	19. ТОРГОВА КРЕДИТОРСЬКА ЗАБОРГОВАНІСТЬ	45
	20. ПОДАТКОВІ ЗОБОВ'ЯЗАННЯ	45
	21. ПОТОЧНІ ЗАБЕЗПЕЧЕННЯ	46
	22. ІНШІ ПОТОЧНІ ЗОБОВ'ЯЗАННЯ	46
	23. ДОХІД ВІД РЕАЛІЗАЦІЇ ПРОДУКЦІЇ	47
	24. ВИТРАТИ НА ВИНАГОРОДУ ПРАЦІВНИКАМ	47
	25. АДМІНІСТРАТИВНІ ВИТРАТИ	47
	26. ВИТРАТИ НА ЗБУТ	48
	27. ІНШІ ОПЕРАЦІЙНІ ВИТРАТИ	48
	28. ФІНАНСОВІ ДОХОДИ	48
	29. ІНШІ ДОХОДИ	48
	30. ФІНАНСОВІ ВИТРАТИ	49
	31. ПОДАТОК НА ПРИБУТОК	49
	32. УПРАВЛІННЯ ФІНАНСОВИМИ РИЗИКАМИ	50
	33. НЕПЕРЕДБАЧЕНІ ЗОБОВ'ЯЗАННЯ	54
	34. ОПЕРАЦІЇ ІЗ ПОВ'ЯЗАНИМИ СТОРОНАМИ	55
	35. ПОДІЇ ПІСЛЯ ЗВІТНОЇ ДАТИ	56
	36. ПЕРЕХІД НА МСФЗ	57
	37. ІНФОРМАЦІЯ ЗА СЕГМЕНТАМИ	60
8.	ЗВІТ ПРО УПРАВЛІННЯ	62

ЗАЯВА ПРО ВІДПОВІДАЛЬНІСТЬ КЕРІВНИЦТВА ЗА ФІНАНСОВУ ЗВІТНІСТЬ

за рік, що закінчився 31 грудня 2019 року

Дана фінансова звітність ТОВ «Пісківський завод скловиробів» (далі – «Компанія») за рік, що закінчився 31 грудня 2019 року, була підготовлена відповідно до Міжнародних стандартів фінансової звітності. Керівництво Компанії несе відповідальність за точність, достовірність та об'єктивність інформації, що міститься у фінансовій звітності.

Підготовка фінансової звітності обов'язково передбачає використання оцінок, заснованих на судженнях керівництва, особливо при операціях, що впливають на звітний період, і неможливо бути впевненими, що вони будуть завершені до майбутніх періодів. Дана фінансова звітність була підготовлена з використанням прийнятних меж суттєвості та з використанням інформації, що була у наявності до дати випуску звітності.

Виконуючи свої зобов'язання щодо цілісності фінансової звітності, керівництво підтримує функціонування фінансових та управлінських систем контролю і практики, покликані забезпечити достатню впевненість у тому, що операції санкціоновані, активи зберігаються і облік ведеться належним чином.

Керівництво Компанії підготувало фінансову звітність до того, як вона була подана на затвердження та випуск 31 березня 2020 року.

3

Генеральний Директор

Головний бухгалтер





## ЗВІТ НЕЗАЛЕЖНОГО АУДИТОРА

Учасникам та управлінському персоналу  
Товариства з обмеженою відповідальністю «Пісківський завод скловиробів»

### Звіт щодо аудиту фінансової звітності

#### Думка із застереженням

Ми провели аудит фінансової звітності Товариства з обмеженою відповідальністю «Пісківський завод скловиробів» (далі – Компанія), що складається з балансу (звіту про фінансовий стан) на 31 грудня 2019 року, та звіту про фінансові результати (звіту про сукупний дохід), звіту про рух грошових коштів (за прямим методом), звіту про власний капітал за рік, що закінчився зазначеною датою, та приміток до фінансової звітності, включаючи стислий виклад значущих облікових політик.

На нашу думку, за винятком можливого впливу питань, описаних в розділі «Основа для думки із застереженням» нашого звіту, фінансова звітність, що додається, відображає достовірно, в усіх суттєвих аспектах фінансовий стан Компанії на 31 грудня 2019 року, її фінансові результати і грошові потоки за рік, що закінчився зазначеною датою, відповідно до вимог Міжнародних стандартів фінансової звітності (МСФЗ) та вимог Закону України «Про бухгалтерський облік та фінансову звітність в Україні» від 16.07.1999р. № 996-XIV щодо складання фінансової звітності (Закон про бухгалтерський облік та фінансову звітність).

#### Основа для думки із застереженням

Компанія станом на 01 січня 2018 року та 31 грудня 2018 року у рядку 1010 «Основні засоби» балансу на 31 грудня 2019 року відобразила основні засоби у сумі 593 073 тис.грн. та 730 486 тис.грн. відповідно, відносно яких Компанія не здійснювала оцінку існування ознак можливого зменшення корисності таких активів. Відповідно до вимог МСБО 36 «Зменшення корисності активів» Компанія має проводити тест на знецінення активів. У зв'язку з цим ми не мали змоги визначити чи була необхідність в коригуваннях станом на 01 січня 2018 року та 31 грудня 2018 року рядку 1010 «Основні засоби» балансу на 31 грудня 2019 року та не можемо визначити, наскільки дана обставина може вплинути на інші показники фінансової звітності Компанії.

Компанія станом на 31 грудня 2018 року та 31 грудня 2019 року у рядку 1045 «Відстрочені податкові активи» балансу на 31 грудня 2019 року відобразила відстрочені податкові активи у сумі 169 589 тис.грн. та 54 605 тис.грн. відповідно. Компанія невірно визначила від'ємне значення об'єкту оподаткування у податкових деклараціях з податку на прибуток підприємства, що призвело до заниження за звітний період рядку 2300 «Витрати (дохід) з податку на прибуток» звіту про фінансові результати за 2019 рік у сумі 5 325 тис.грн. і заниження станом на 31 грудня 2018 року та на 31 грудня 2019 року рядку 1045 «Відстрочені податкові активи» балансу на 31 грудня 2019 року у сумі 23 314 тис.грн. і 17 989 тис.грн. відповідно.

Компанія станом на 01 січня 2018 року та 31 грудня 2018 року у рядку 1100 «Запаси» балансу на 31 грудня 2019 року відобразила запаси у сумі 365 509 тис.грн. та 485 783 тис.грн. відповідно. У зв'язку з тим, що ми були призначені аудиторами Компанії після 31 грудня 2018 року, ми не спостерігали за інвентаризацією запасів. З огляду на значні обсяги реалізації та прискорений обіг запасів Компанії, ми не змогли впевнитися за допомогою альтернативних процедур в наявності запасів, утримуваних Компанією на 01 січня 2018 року та 31 грудня 2018 року. Тому ми не змогли визначити, чи є потреба в коригуваннях на 01 січня 2018 року та 31 грудня 2018 року рядку 1100 «Запаси» балансу на 31 грудня 2019 року та не можемо визначити, наскільки дана обставина може вплинути на інші показники фінансової звітності Компанії.

Компанія станом на 31 грудня 2019 року у рядку 1515 «Інші довгострокові зобов'язання» балансу на 31 грудня 2019 року відобразила інші довгострокові зобов'язання за облігаціями у сумі 200 281 тис.грн. за ефективною ставкою запозичення, що не відповідає вимогам МСФЗ 9 «Фінансові інструменти», за якими первісне визнання фінансових інструментів має відображатись за справедливою вартістю. Нам не надали прийнятні аудиторські докази у достатньому обсязі, які б дозволили нам визначити суттєвість даного відхилення, тому ми не маємо



змоги підтвердити станом на 31 грудня 2019 року рядок 1515 «Інші довгострокові зобов'язання» балансу на 31 грудня 2019 року у сумі 200 281 тис.грн. та не можемо визначити, наскільки дана обставина може вплинути на інші показники фінансової звітності Компанії.

Ми провели аудит відповідно до Міжнародних стандартів аудиту (МСА). Нашу відповідальність згідно з цими стандартами викладено в розділі «Відповідальність аудитора за аудит фінансової звітності» нашого звіту. Ми є незалежними по відношенню до Компанії згідно з Кодексом етики професійних бухгалтерів Ради з Міжнародних стандартів етики для бухгалтерів (Кодекс РМСЕБ) та етичними вимогами, застосовними в Україні до нашого аудиту фінансової звітності, а також виконали інші обов'язки з етики відповідно до цих вимог та Кодексу РМСЕБ. Ми вважаємо, що отримані нами аудиторські докази є достатніми і прийнятними для використання їх як основи для нашої думки із застереженням.

#### Суттєва невизначеність, що стосується безперервності діяльності

Ми звертаємо увагу на Примітку 1 (в) «Управління ліквідністю та безперервність діяльності» у фінансовій звітності, в якій розкривається, що фінансова звітність складена на основі припущення, що Компанія є безперервно діючим підприємством і залишатиметься діючим в осяжному майбутньому. Вартість чистих активів Компанії станом на 31 грудня 2019 року має від'ємне значення в сумі 373 975 тис.грн. Крім цього, Компанія станом на 31 грудня 2019 року має довгострокові зобов'язання в сумі 1 902 411 тис.грн. та поточні зобов'язання в сумі 385 759 тис.грн., які значно перевищують її поточні активи. Ці події або умови, вказують, що існує суттєва невизначеність, що може поставити під значний сумнів здатність Компанії продовжувати свою діяльність на безперервній основі. Нашу думку не було модифіковано щодо цього питання.

#### Пояснювальний параграф

##### Події після звітного періоду

Ми звертаємо увагу на Примітку 35 «Події після звітної дати» у фінансовій звітності, в якій розкрито інформацію про світову пандемію коронавірусної хвороби (COVID-19) та запровадження Кабінетом Міністрів України карантинних та обмежувальних заходів, спрямованих на протидію її подальшого поширення в Україні, а також оцінку керівництва впливу описаних подій на подальшу діяльність Компанії. Нашу думку не було модифіковано щодо цього питання.

5

#### Ключові питання аудиту

Ключові питання аудиту – це питання, які, на наше професійне судження, були найбільш значущими під час нашого аудиту фінансової звітності за поточний період. Ці питання розглядалися у контексті нашого аудиту фінансової звітності в цілому та враховувались при формуванні думки щодо неї, при цьому ми не висловлюємо окремої думки щодо цих питань. Додатково до питань, описаних в розділах «Основа для думки із застереженням», «Суттєва невизначеність, що стосується безперервності діяльності» та «Пояснювальний параграф», ми визначили, що описані нижче питання є ключовими питаннями аудиту, які слід відобразити в нашому звіті.

Оцінка очікуваних кредитних збитків щодо торгової дебіторської заборгованості та визнання резерву знецінення	
Звертаємо увагу на Примітку 3 «Основні принципи облікової політики», Примітку 8 «Торгова дебіторська заборгованість», Примітку 32 «Управління фінансовими ризиками» до фінансової звітності	
Ключове питання	Як відповідне ключове питання було розглянуто під час нашого аудиту
Починаючи з дати переходу на МСФЗ – 01 січня 2018 року Компанія прийняла до застосування МСФЗ 9 «Фінансові інструменти». МСФЗ 9 має значний вплив на оцінку очікуваних кредитних збитків за торговою дебіторською заборгованістю. Компанія має суттєві залишки торгової дебіторської заборгованості. Ключові області судження включають інтерпретацію управлінським персоналом вимог щодо визначення	В рамках аудиту наші процедури включали: • проведення оцінки методів та методології моделювання очікуваних кредитних збитків відповідно до МСФЗ 9 «Фінансові інструменти»; • оцінка даних, які були використані в моделях очікуваних кредитних збитків для визначення резерву під очікувані кредитні збитки; • проведення аналізу даних структури торгової дебіторської заборгованості за строками погашення

5



<p>очікуваних кредитних збитків при застосуванні МСФЗ 9 «Фінансові інструменти», а також припущення, які використовуються в моделях очікуваних кредитних збитків, такі як фінансовий стан боржника, очікувані майбутні грошові потоки тощо.</p>	<p>та застосування норм резервування під очікувані кредитні збитки;</p> <ul style="list-style-type: none"> <li>оцінка достатності створеного резерву і адекватності та точності розкриття у фінансовій звітності.</li> </ul> <p>В результаті проведених процедур аудитором отримано достатнє розуміння створеного резерву під очікувані кредитні збитки. Ми не виявили нічого, що змусило б нас переконатись, що Компанія порушує норми чинного законодавства при формуванні резерву під очікувані кредитні збитки стосовно торгової дебіторської заборгованості.</p>
---	---

Резерв покриття судових процесів	
Звертаємо увагу на Примітку 21 (а) «Забезпечення судових стягнень» до фінансової звітності	
Ключове питання	Як відповідне ключове питання було розглянуто під час нашого аудиту
<p>Визнання та оцінка резервів стосовно результатів судових процесів є важливою областю професійного судження керівництва Компанії. Існує ризик того, що юридичні ризики не були своєчасно виявлені та відображені у фінансовій звітності. Компанія бере участь у ряді істотних судових процесів, які, у разі реалізації потенційних ризиків, можуть мати істотний вплив на фінансові результати. На даний момент вплив судових рішень на показники фінансової звітності не можливо достовірно оцінити.</p>	<p>В рамках аудиту наші процедури включали:</p> <ul style="list-style-type: none"> <li>аналіз систем внутрішнього контролю щодо своєчасного виявлення судових справ та процесів;</li> <li>обговорення з юристами незавершених судових справ та процесів;</li> <li>аналіз судових витрат на вибірковій основі за звітний період.</li> </ul> <p>В результаті проведених процедур ми не виявили нічого, що змусило б нас переконатись, що Компанія порушує норми чинного законодавства.</p>

6

Повнота і своєчасність визнання доходу від основної діяльності	
Звертаємо увагу на Примітку 3 (и), (i) (ii) «Основні принципи облікової політики» до фінансової звітності	
Ключове питання	Як відповідне ключове питання було розглянуто під час нашого аудиту
<p>Показником, який має ключове значення для фінансової звітності є доходи. Компанія вперше застосувала МСФЗ 15 «Дохід від договорів з клієнтами».</p> <p>Міжнародні стандарти аудиту зазначають, що під час ідентифікації та оцінювання ризиків суттєвого викривлення внаслідок шахрайства аудитор має виходити з припущення, що існують ризики шахрайства у визнанні доходів.</p>	<p>В рамках аудиту наші процедури включали:</p> <ul style="list-style-type: none"> <li>підтвердження оборотів і залишків з покупцями;</li> <li>перевірку повноти та точності бухгалтерських записів;</li> <li>обговорення з керівництвом Компанії можливості та наявності доказів або ознак викривлень у визнанні доходів через шахрайство або помилку.</li> </ul> <p>В результаті проведених процедур ми не виявили нічого, що змусило б нас переконатись, що існують ризики шахрайства у визнанні доходів.</p>

#### Інші питання

Аудит фінансової звітності Компанії за рік, що закінчився 31 грудня 2018 року, був проведений іншим аудитором, який 29 березня 2019 року висловив думку із застереженням щодо цієї фінансової звітності.

#### Інша інформація

Управлінський персонал несе відповідальність за іншу інформацію. Інша інформація складається зі Звіту про управління Компанії за 2019 рік, підготовленому у відповідності до вимог Закону про бухгалтерський облік та фінансову звітність та інших застосовних законодавчих і нормативних вимог, але не є фінансовою звітністю та нашим звітом аудитора щодо неї.

6



Наша думка щодо фінансової звітності не поширюється на іншу інформацію та ми не робимо висновок з будь-яким рівнем впевненості щодо цієї іншої інформації. У зв'язку з нашим аудитом фінансової звітності нашою відповідальністю є ознайомитися з іншою інформацією, зазначеною вище, та при цьому розглянути, чи існує суттєва невідповідність між іншою інформацією та фінансовою звітністю або нашими знаннями, отриманими під час аудиту, або чи ця інша інформація має вигляд такої, що містить суттєве викривлення. Якщо на основі проведеної нами роботи стосовно іншої інформації, отриманої до дати звіту аудитора, ми доходимо висновку, що існує суттєве викривлення цієї іншої інформації, ми зобов'язані повідомити про цей факт.

Компанія підготувала й оприлюднила Звіт про управління Компанії за 2019 рік. За виключенням не повного розкриття у Звіті про управління аналізу результатів діяльності Компанії; наявних зобов'язань Компанії та оцінки їх можливого впливу на ліквідність; кількості працівників Компанії на керівних посадах та запроваджених заохочень для працівників; механізму управління ризиками, їх впливу на діяльність Компанії, а також підходів для зменшення такого впливу, ми не виявили суттєву невідповідність між іншою інформацією та фінансовою звітністю або нашими знаннями, отриманими під час аудиту, або того, чи ця інформація має вигляд такої, що містить суттєве викривлення, та ми не виявили таких фактів, які б необхідно було включити до нашого звіту незалежного аудитора.

#### **Відповідальність управлінського персоналу та тих, кого наділено найвищими повноваженнями, за фінансову звітність**

Управлінський персонал несе відповідальність за складання фінансової звітності, що надає правдиву та неупереджену інформацію відповідно до МСФЗ, Закону про бухгалтерський облік та фінансову звітність та за таку систему внутрішнього контролю, яку управлінський персонал визначає потрібною для того, щоб забезпечити складання фінансової звітності, що не містить суттєвих викривлень внаслідок шахрайства або помилки.

При складанні фінансової звітності управлінський персонал несе відповідальність за оцінку здатності Компанії продовжувати свою діяльність на безперервній основі, розкриваючи, де це застосовано, питання, що стосуються безперервності діяльності, та використовуючи припущення про безперервність діяльності як основи для бухгалтерського обліку, окрім випадків, коли управлінський персонал або планує ліквідувати Компанію чи припинити діяльність, або не має інших реальних альтернатив цьому.

Ті, кого наділено найвищими повноваженнями, несуть відповідальність за нагляд за процесом фінансового звітування Компанії.

#### **Відповідальність аудитора за аудит фінансової звітності**

Нашими цілями є отримання обґрунтованої впевненості, що фінансова звітність у цілому не містить суттєвого викривлення внаслідок шахрайства або помилки, та випуск звіту аудитора, що містить нашу думку. Обґрунтована впевненість є високим рівнем впевненості, проте не гарантує, що аудит, проведений відповідно до МСА, завжди виявить суттєве викривлення, якщо воно існує. Викривлення можуть бути результатом шахрайства або помилки; вони вважаються суттєвими, якщо окремо або в сукупності, як обґрунтовано очікується, вони можуть впливати на економічні рішення користувачів, що приймаються на основі цієї фінансової звітності.

Виконуючи аудит відповідно до вимог МСА, ми використовуємо професійне судження та професійний скептицизм протягом усього завдання з аудиту. Крім того, ми:

- ідентифікуємо та оцінюємо ризики суттєвого викривлення фінансової звітності внаслідок шахрайства чи помилки, розробляємо й виконуємо аудиторські процедури у відповідь на ці ризики, а також отримуємо аудиторські докази, що є достатніми та прийнятними для використання їх як основи для нашої думки. Ризик не виявлення суттєвого викривлення внаслідок шахрайства є вищим, ніж для викривлення внаслідок помилки, оскільки шахрайство може включати змову, підробку, навмисні пропуски, неправильні твердження або нехтування заходами внутрішнього контролю;
- отримуємо розуміння заходів внутрішнього контролю, що стосуються аудиту, для розробки аудиторських процедур, які б відповідали обставинам, а не для висловлення думки щодо ефективності системи внутрішнього контролю;
- оцінюємо прийнятність застосованих облікових політик та обґрунтованість облікових оцінок і відповідних розкриттів інформації, зроблених управлінським персоналом;
- доходимо висновку щодо прийнятності використання управлінським персоналом припущення про безперервність діяльності як основи для бухгалтерського обліку та, на основі отриманих аудиторських



доказів, робимо висновок, чи існує суттєва невизначеність щодо подій або умов, що може поставити під значний сумнів здатність Компанії продовжувати свою діяльність на безперервній основі. Якщо ми доходимо висновку щодо існування такої суттєвої невизначеності, ми повинні привернути увагу в нашому звіті аудитора до відповідних розкриттів інформації у фінансовій звітності або, якщо такі розкриття інформації є неналежними, модифікувати свою думку. Наші висновки ґрунтуються на аудиторських доказах, отриманих до дати нашого звіту аудитора. Втім майбутні події або умови можуть примусити Компанію припинити свою діяльність на безперервній основі;

- оцінюємо загальне подання, структуру та зміст фінансової звітності включно з розкриттями інформації, а також те, чи показує фінансова звітність операції та події, що покладені в основу її складання, так, щоб досягти достовірного подання.

Ми повідомляємо тим, кого наділено найвищими повноваженнями, разом з іншими питаннями інформацію про запланований обсяг і час проведення аудиту та суттєві аудиторські результати, включаючи будь-які суттєві недоліки заходів внутрішнього контролю, виявлені нами під час аудиту.

Ми також надаємо тим, кого наділено найвищими повноваженнями, твердження, що ми виконали доречні етичні вимоги щодо незалежності, та повідомляємо їм про всі стосунки й інші питання, які могли б обґрунтовано вважатись такими, що впливають на нашу незалежність, а також, де це застосовано, щодо відповідних застережних заходів.

З переліку всіх питань, інформація щодо яких надавалась тим, кого наділено найвищими повноваженнями, ми визначили ті, що були найбільш значущими під час аудиту фінансової звітності поточного періоду, тобто ті, які є ключовими питаннями аудиту. Ми описуємо ці питання в нашому звіті аудитора крім випадків, якщо законодавчим чи регуляторним актом заборонено публічне розкриття такого питання, або коли за вкрай виняткових обставин ми визначаємо, що таке питання не слід висвітлювати в нашому звіті, оскільки негативні наслідки такого висвітлення можуть очікувано переважити його корисність для інтересів громадськості.

## Звіт щодо вимог інших законодавчих і нормативних актів

На виконання вимог статті 14 Закону України «Про аудит фінансової звітності та аудиторську діяльність» від 21.12.2017р. № 2258-VIII (Закону про аудит фінансової звітності та аудиторську діяльність) за результатами обов'язкового аудиту підприємства, що становить суспільний інтерес, додатково, окрім наведеного в інших розділах цього звіту, наводимо таку інформацію:

### *Призначення і тривалість аудиторського завдання*

Нас було призначено аудиторами Компанії 15 жовтня 2019 року рішенням Загальних зборів учасників Компанії для виконання обов'язкового аудиту фінансової звітності Компанії за рік, що закінчився 31 грудня 2019 року. Це перший рік нашого призначення на завдання з обов'язкового аудиту фінансової звітності Компанії.

### *Інформація щодо аудиторських оцінок*

Під час аудиту фінансової звітності, за результатами якого складено цей звіт незалежного аудитора, ми виконали аудиторські оцінки ризиків суттєвого викривлення інформації у фінансовій звітності, що перевірялася, зокрема внаслідок шахрайства, що включають оцінку очікуваних кредитних збитків щодо торгової дебіторської заборгованості та визнання резерву знецінення у фінансовій звітності Компанії. Це питання, а також питання визнання і оцінки резервів покриття судових процесів та повноти і своєчасності визнання доходу від основної діяльності, визначені нами як ключові і описані в розділі «Ключові питання аудиту» цього звіту аудитора.

### *Пояснення щодо результативності аудиту в частині виявлення порушень, зокрема пов'язаних із шахрайством*

Цілі нашого аудиту щодо шахрайства полягають у ідентифікації та оцінці ризиків суттєвого викривлення фінансової звітності внаслідок шахрайства, отриманні прийнятних аудиторських доказів в достатньому обсязі щодо оцінених ризиків суттєвого викривлення внаслідок шахрайства за допомогою виконання належних аудиторських процедур у відповідь на оцінені ризики, а також в прийнятті необхідних заходів щодо фактичних або підозрюваних випадків шахрайства, виявлених в ході аудиту. Однак основну відповідальність за запобігання і виявлення випадків шахрайства несуть ті, кого наділено найвищими повноваженнями, і управлінський персонал Компанії.



Ідентифікація та оцінка потенційних ризиків, пов'язаних з порушеннями	Дії аудитора на оцінені ризики
<p>При ідентифікації та оцінці ризиків суттєвого викривлення в частині виявлення порушень, зокрема пов'язаних із шахрайством та недотримання законодавчих вимог та нормативних актів, серед іншого, включали наступне:</p> <ul style="list-style-type: none"> <li>• запити управлінському персоналу та тим, кого наділено найвищими повноваженнями, включаючи отримання та перегляд підтверджувальної документації стосовно політики та процедур Компанії щодо: <ul style="list-style-type: none"> <li>а. ідентифікації, оцінювання та дотримання вимог законодавчих і нормативних актів, а також наявність відомостей про будь-які випадки порушення;</li> <li>б. виявлення та реагування на ризики шахрайства та наявність відомостей про будь-яке фактичне, підозрюване або непередбачуване шахрайство;</li> <li>в. внутрішні контролю, запроваджені для зменшення ризиків, пов'язаних з шахрайством або недотримання вимог законодавчих та нормативних актів;</li> </ul> </li> <li>• обговорення членами команди із завдання з аудиту того, за яких обставин та на якому етапі фінансова звітність Компанії може бути вразливою щодо суттєвого викривлення внаслідок шахрайства, включаючи спосіб вчинення шахрайства. В рамках такого обговорення ми ідентифікували потенціал для шахрайства у таких сферах: визнання доходів та упередженість управлінського персоналу щодо відображення облікових оцінок та застосування облікових політик;</li> <li>• отримання розуміння законодавчих і нормативних актів, які застосовуються до Компанії, та складають її нормативно-правову основу діяльності. При цьому ми приділяли особливу увагу тим законам і нормативним актам, які безпосередньо впливали на фінансову звітність Компанії. Ключові закони та нормативні акти, які ми розглядали в цьому контексті, включали податкове законодавство.</li> </ul>	<p>В результаті виконаних нами процедур з ідентифікації і оцінки ризиків ми не визначили в якості ключових питань аудиту питання, пов'язані з потенційним ризиком шахрайства або недотримання вимог законодавчих та нормативних актів.</p> <p>Наші процедури у відповідь на інші ідентифіковані ризики, серед іншого, полягають у наступному:</p> <ul style="list-style-type: none"> <li>• огляд розкриттів до фінансової звітності та тестування підтверджувальної документації для того, щоб оцінити дотримання вимог відповідних законів та нормативних актів;</li> <li>• запит управлінському персоналу, тим, кого наділено найвищими повноваженнями, та штатним юристам щодо існуючих та потенційних судових позовів та претензій;</li> <li>• виконання аналітичних процедур для виявлення будь-яких незвичайних або несподіваних взаємозв'язків, які можуть вказувати на ризики суттєвих викривлень внаслідок шахрайства;</li> <li>• ознайомлення з протоколами засідань тих, кого наділено найвищими повноваженнями;</li> <li>• тестування відповідності бухгалтерських записів, відображених у бухгалтерській програмі, та інших коригувань; оцінка того, чи свідчать судження та рішення, зроблені управлінським персоналом при визначенні облікових оцінок, на наявність упередженості; і оцінювання економічного обґрунтуванням щодо значних операцій, які є незвичними або виходять за межі звичайного перебігу діяльності.</li> </ul> <p>Ми також повідомили про ключові закони і нормативні акти, потенційні ризики шахрайства всім членам команди завдання з аудиту, і залишалися протягом всього аудиту настороженими щодо будь-яких ознак шахрайства або недотримання вимог законів і нормативних актів.</p>

9

#### Узгодженість з додатковим звітом для аудиторського комітету

Ми підтверджуємо, що наша аудиторська думка щодо фінансової звітності, викладена в цьому звіті незалежного аудитора, узгоджується з додатковим звітом для аудиторського комітету, функції якого виконують Загальні збори учасників Компанії.

#### Узгодженість звіту про управління з фінансовою звітністю

У Звіт про управління Компанії за 2019 рік ми не виявили суттєву невідповідність між іншою інформацією та фінансовою звітністю або нашими знаннями, отриманими під час аудиту, або того, чи ця інформація має вигляд такої, що містить суттєве викривлення. Під час ознайомлення зі Звітом про управління Компанії за 2019 рік ми виявили факти, які вважаємо за необхідне включити до нашого звіту незалежного аудитора та які описані в розділі «Інша інформація».



#### Надання неаудиторських послуг та незалежність

Ми підтверджуємо, що наскільки ми знаємо і переконані, ми не надавали Компанії заборонені законодавством неаудиторські послуги, зазначені у частині 4 статті 6 Закону про аудит фінансової звітності та аудиторську діяльність. Нами не було ідентифіковано жодних загроз нашої незалежності як на рівні аудиторської фірми, так і на рівні ключового партнера з аудиту та персоналу, задіяному у виконанні завдання з аудиту.

Ми не надавали Компанії інші послуги, крім послуг з обов'язкового аудиту.

#### Пояснення щодо обсягу аудиту та властивих для аудиту обмежень

Ми виконали аудит в обсязі, передбаченому вимогами МСА, Законом про аудит фінансової звітності та аудиторську діяльність та інших законодавчих та нормативних актів. Ми не наводимо повторно інформацію щодо обсягу аудиту, оскільки вона наведена у інших розділах цього звіту.

#### Ключовий партнер з аудиту

Даниленко Олена Павлівна

Номер реєстрації у Реєстрі аудиторів та суб'єктів аудиторської діяльності: 100746.

За і від імені фірми ТОВ «АК «ПІ.ЕС.ПІ. АУДИТ»

#### Директор

Сушко Дмитро Сергійович

Номер реєстрації у Реєстрі аудиторів та суб'єктів аудиторської діяльності: 100687.



Дата надання звіту незалежного аудитора: 30 квітня 2020 року

м. Київ, Україна

#### Основні відомості про суб'єкта аудиторської діяльності

Товариство з обмеженою відповідальністю «АУДИТОРСКА КОМПАНІЯ «ПІ.ЕС.ПІ. АУДИТ». Ідентифікаційний код за ЄДРПОУ: 40482683. Місцезнаходження: 04116, м. Київ, Шевченківський район, вул. Довнар-Запольського, буд. 7А.

ТОВ «АК «ПІ.ЕС.ПІ. АУДИТ» включено до Реєстру аудиторів та суб'єктів аудиторської діяльності до розділу 4 «Суб'єкти аудиторської діяльності, які мають право проводити обов'язковий аудит фінансової звітності підприємств, що становлять суспільний інтерес». Посилання на реєстр: <https://www.apu.com.ua/subjekty-audytorskoj-dijalnosti-jaki-majut-pravo-provodyty-obovjazkovyj-audit-finansovoi-zvitnosti-pidpryjemstv-shho-stanovljat-suspilnyj-interes/>

10



Додаток 1  
до Національного положення (стандарту) бухгалтерського  
1 "Загальні вимоги до фінансової звітності"

Підприємство ТОВ «Пісківський завод скловиробів» Дата (рік, місяць, число) 2020 01 01  
Територія Київська обл. по ЄДРПОУ 33894121  
Організаційно-правова форма господарювання: Товариство з обмеженою відповідальністю по КОАТУУ 3221055600  
Вид економічної діяльності: Виробництво порожнистого скла по КОПФГ 240  
Середня кількість працівників: 664 чоловік за КВЕД 23.13  
Адреса, телефон: вул. Тетерівська, буд. 1, смт. Пісківка, Бородянський район, Київська обл., 07820, 3210961  
Одиниця виміру: тис.грн. без десяткового знака (окрім розділу IV Звіту про фінансові результати (Звіту про сукупний дохід) (форма №2), грошові показники якого наводяться в гривнях з копійками)

Складено (зробити позначку "v" у відповідній клітинці):

за положеннями (стандартами) бухгалтерського обліку

за міжнародними стандартами фінансової звітності

v

Баланс (Звіт про фінансовий стан)  
на 31 грудня 2019 р.

Форма №1

Код по ДКУД

1801001

Активи	Код ряд-ка	31 грудня 2019 р.	31 грудня 2018 р.	01 січня 2018 р.	Прим.
1	2	3	4	5	6
<b>I. Необоротні активи</b>					
Нематеріальні активи	1000	54	125	-	
первісна вартість	1001	536	536	393	
накопичена амортизація	1002	(482)	(411)	(393)	
Основні засоби	1010	724 216	730 486	593 073	4
первісна вартість	1011	871 864	794 066	593 074	4
знос	1012	(147 648)	(63 580)	(1)	4
Відстрочені податкові активи	1045	55 409	169 589	196 585	31
Інші необоротні активи	1090	9 212	20 642	11 862	5
Усього за розділом I	1095	788 891	920 842	801 520	
<b>II. Оборотні активи</b>					
Запаси	1100	544 044	485 783	365 509	7
Дебіторська заборгованість за продукцію, товари, роботи, послуги	1125	480 238	552 647	444 417	8
Дебіторська заборгованість за розрахунками:					
за виданими авансами	1130	20 322	13 488	89 851	9
з бюджетом	1135	47 891	79 437	33 360	10
у тому числі з податку на прибуток	1136	125	125	125	10
Інша поточна дебіторська заборгованість	1155	6 097	20 374	36 355	11
Поточні фінансові інвестиції	1160	-	8 610	57 104	12
Гроші та їх еквіваленти	1165	8 785	13 156	9 005	13
Витрати майбутніх періодів	1170	17 927	58	-	14
Усього за розділом II	1195	1 125 304	1 173 553	1 035 601	
БАЛАНС	1300	1 914 195	2 094 395	1 837 121	

Примітки, що додаються на сторінках 17-61, є невід'ємною частиною цієї фінансової звітності



Капітал і зобов'язання	Код рядка	31 грудня 2019 р.	31 грудня 2018 р.	01 січня 2018 р.	Прим.
1	2	3	4	5	6
<b>I. Власний капітал</b>					
Зареєстрований (пайовий) капітал	1400	378 502	378 502	378 502	15
Нерозподілений прибуток (непокритий збиток)	1420	(752 477)	(1 155 374)	(1 200 890)	15
Неоплачений капітал	1425	-	-	(2)	15
<b>Усього за розділом I</b>	<b>1495</b>	<b>(373 975)</b>	<b>(776 872)</b>	<b>(822 390)</b>	
<b>II. Довгострокові зобов'язання і забезпечення</b>					
Довгострокові кредити банків	1510	256 223	394 913	446 828	17
Інші довгострокові зобов'язання	1515	1 646 188	1 667 522	1 596 594	16, 18
<b>Усього за розділом II</b>	<b>1595</b>	<b>1 902 411</b>	<b>2 062 435</b>	<b>2 043 422</b>	
<b>III. Поточні зобов'язання і забезпечення</b>					
Поточна кредиторська заборгованість за:					
довгостроковими зобов'язаннями	1610	53 405	160 073	145 436	17
товари, роботи, послуги	1615	253 909	537 743	428 934	19
розрахунками з бюджетом	1620	4 730	2 934	1 360	20
розрахунками з оплати праці	1630	11 558	7 062	3 710	
Поточні забезпечення	1660	12 661	42 925	3 635	21
Інші поточні зобов'язання	1690	49 496	58 095	33 014	22
<b>Усього за розділом III</b>	<b>1695</b>	<b>385 759</b>	<b>808 832</b>	<b>616 089</b>	
<b>БАЛАНС</b>	<b>1900</b>	<b>1 914 195</b>	<b>2 094 395</b>	<b>1 837 121</b>	

\* Рядок «Інші необоротні активи» (р.1090) включає актив з права користування. (Примітка 6).

\*\* Усього зобов'язання і забезпечення, розраховані як сума рядків 1595 і 1695, складають 2 288 170 тисяч гривень на 31 грудня 2019 року (31 грудня 2018 року: 2 871 267 тисяч гривень; 01 січня 2018 року: 2 659 511 тисяч гривень).

\*\*\* Рядок «Інші довгострокові зобов'язання (р.1515) включає кредити, отримані від пов'язаних сторін та облігації (Примітки 17 та 18)

\*\*\*\* Товариство не подає орендні зобов'язання окремо, а включає їх в рядки 1515 і 1690 Звіту про фінансовий стан.

Керівник

Карахтанов Микола Борисович

Головний бухгалтер

Карахтанов Микола Борисович



Примітки, що додаються на сторінках 17-61, є невід'ємною частиною цієї фінансової звітності



Підприємство ТОВ «Пісківський завод скловиробів»  
(назва)

Дата (рік, місяць, число) 2020 01 01  
по ЄДРПОУ 33894121

КОДИ		
2020	01	01
33894121		

**Звіт про фінансові результати (звіт про сукупний дохід)  
за 2019 рік**

Форма N 2 Код по ДКУД 1801003

**I. ФІНАНСОВІ РЕЗУЛЬТАТИ**

Стаття	Код ряд-ка	За рік, що закінчився 31 грудня 2019 року	За рік, що закінчився 31 грудня 2018 року	Прим.
1	2	3	4	5
Чистий дохід (виручка) від реалізації продукції (товарів, робіт, послуг)	2000	1 514 180	960 087	23
Собівартість реалізованої продукції (товарів, робіт, послуг)	2050	(1 008 816)	(724 188)	
Валовий:				
прибуток	2090	505 364	235 899	
збиток	2095	-	-	
Інші операційні доходи	2120	7 919	3 982	
Адміністративні витрати	2130	(53 260)	(23 946)	25
Витрати на збут	2150	(90 512)	(48 962)	26
Інші операційні витрати	2180	(17 572)	(44 104)	27
Фінансові результати від операційної діяльності:				
прибуток	2190	351 939	122 869	
збиток	2195	-	-	
Інші фінансові доходи	2220	256 725	29 133	28
Інші доходи	2240	150	9 228	29
Фінансові витрати	2250	(91 541)	(87 180)	30
Інші витрати	2270	(196)	(1 538)	
Фінансові результати від звичайної діяльності до оподаткування:				
прибуток	2290	517 077	72 512	
збиток	2295	-	-	
Дохід (витрати) з податку на прибуток	2300	(114 180)	(26 996)	31
Чистий фінансовий результат:				
прибуток	2350	402 897	45 516	
збиток	2355	-	-	

**II. СУКУПНИЙ ДОХІД**

Стаття	Код ряд-ка	За рік, що закінчився 31 грудня 2019 року	За рік, що закінчився 31 грудня 2018 року	Прим.
1	2	3	4	5
Інший сукупний дохід після оподаткування	2460	-	-	
Сукупний дохід (сума рядків 2350, 2355 та 2460)	2465	402 897	45 516	

**III. ЕЛЕМЕНТИ ОПЕРАЦІЙНИХ ВИТРАТ**

Стаття	Код ряд-ка	За рік, що закінчився 31 грудня 2019 року	За рік, що закінчився 31 грудня 2018 року	Прим.
1	2	3	4	5
Матеріальні затрати	2500	709 325	747 270	
Витрати на оплату праці	2505	143 565	87 285	
Відрахування на соціальні заходи	2510	28 047	18 697	
Амортизація	2515	87 680	88 787	
Інші операційні витрати	2520	201 543	78 249	
Разом	2550	1 170 160	1 020 288	

Примітки, що додаються на сторінках 17-61, є невід'ємною частиною цієї фінансової звітності



#### IV. РОЗРАХУНОК ПОКАЗНИКІВ ПРИБУТКОВОСТІ АКЦІЙ

Стаття	Код ряд-ка	За рік, що закінчився 31 грудня 2019 року	За рік, що закінчився 31 грудня 2018 року	Прим.
1	2	3	4	5
Середньорічна кількість простих акцій	2600	-	-	
Скоригована середньорічна кількість простих акцій	2605	-	-	
Чистий прибуток (збиток) на одну просту акцію	2610	-	-	
Скоригований чистий прибуток (збиток) на одну	2615	-	-	
Дивіденди на одну просту акцію	2650	-	-	

\* Рядок «Фінансові витрати» (рядок 2250) включає нараховані відсотки по кредитах та нараховані відсотки по фінансовим зобов'язанням (Примітка 30).

Керівник Карахтанов Микола Борисович

Головний бухгалтер Карахтанов Микола Борисович



Примітки, що додаються на сторінках 17-61, є невід'ємною частиною цієї фінансової звітності



Підприємство ТОВ «Пісківський завод скловиробів»  
(назва)

Дата (рік, місяць, число) 2020 01 01  
по ЄДРПОУ 33894121

КОДИ		
2020	01	01
33894121		

**Звіт про рух грошових коштів (за прямим методом)  
за 2019 рік**

Форма № 3

Код за ДКУД

1801004

Стаття	Код рядка	За рік, що закінчився 31 грудня 2019 року	За рік, що закінчився 31 грудня 2018 року	Прим.
1	2	3	4	5
<b>I. Рух коштів у результаті операційної діяльності</b>				
Надходження від:				
Реалізації продукції (товарів, робіт, послуг)	3000	1 810 472	1 026 114	
Повернення податків і зборів	3005	12	-	
Надходження від повернення авансів	3020	6 433	3 783	
Надходження від відсотків за залишками коштів на поточних рахунках	3025	13	7	
Надходження від боржників неустойки (штрафів, пені)	3035	232	-	
Інші надходження	3095	1 982	973	
Витрачання на оплату:				
Товарів (робіт, послуг)	3100	(1 409 702)	(765 204)	
Праці	3105	(105 773)	(65 287)	
Відрахувань на соціальні заходи	3110	(27 834)	(17 690)	
Зобов'язань з податків і зборів	3115	(27 481)	(17 271)	
Витрачання на оплату повернення авансів	3140	(25 213)	(8 452)	
Витрачання на оплату цільових внесків	3145	-	-	
Витрачання на оплату зобов'язань за страховими контрактами	3150	(35 997)	-	
Інші витрачання	3190	(93 452)	(61 213)	
<b>Чистий рух коштів від операційної діяльності</b>	<b>3195</b>	<b>93 692</b>	<b>95 760</b>	
<b>II. Рух коштів у результаті інвестиційної діяльності</b>				
Надходження від реалізації:				
фінансових інвестицій	3200	14 000	9 163	
Надходження від погашення позик	3230	8 610	59 371	
Витрачання на придбання:				
необоротних активів	3260	(7 001)	(134 141)	
Витрачання на надання позик	3275	(259)	(277)	
<b>Чистий рух коштів від інвестиційної діяльності</b>	<b>3295</b>	<b>15 350</b>	<b>(65 884)</b>	
<b>III. Рух коштів у результаті фінансової діяльності</b>				
Надходження від:				
Власного капіталу	3300	-	2	
Отримання позик	3305	170 000	49 000	17
Інші надходження	3340	-	-	
Витрачання на:				
Погашення позик	3350	(200 048)	(34 535)	17
Витрачання на сплату відсотків	3360	(76 306)	(37 105)	17
Витрачання на сплату заборгованості з фінансової оренди	3365	(4 641)	(4 244)	17
Інші платежі	3390	(1 000)	-	22
<b>Чистий рух коштів від фінансової діяльності</b>	<b>3395</b>	<b>(111 995)</b>	<b>(26 882)</b>	
<b>Чистий рух грошових коштів за звітний період</b>	<b>3400</b>	<b>(2 953)</b>	<b>2 994</b>	
Залишок коштів на початок періоду	3405	13 380	9 376	13
Вплив зміни валютних курсів на залишок коштів	3410	(1 492)	1 010	
<b>Залишок коштів на кінець року</b>	<b>3415</b>	<b>8 935</b>	<b>13 380</b>	<b>13</b>

\* Рядок «Інші витрачання» (рядок 3190) за 2019 рік включає кошти стягнуті з Товариством в судовому порядку суми 23 876 тис. грн. (2018 рік: нуль) в рамках вирішення суперечки з постачальником (Примітка 21 (а)).

Керівник Карахтанов Микола Борисович

Головний бухгалтер Карахтанов Микола Борисович

Примітки, що додаються на сторінках 17-61, є невід'ємною частиною цієї фінансової звітності



Підприємство

ТОВ «Пісківський завод скловиробів»  
(назва)Дата (рік, місяць, число)  
по ЄДРПОУ

КОДИ
2020 01 01
33894121

Звіт про власний капітал  
за 2019 рік

Форма N 4

Код за ДКУД

1801005

Стаття	Код рядка	Зареєстрований (пайовий) капітал	Капітал у дооцінках	Додатковий капітал	Резервний капітал	Нерозподілений прибуток (непокритий збиток)	Неоплачений капітал	Вилучений капітал	Всього	Прим.
1	2	3	4	5	6	7	8	9	10	11
Залишок на 31.12.2018р.	4000	378 502	-	-	-	(1 155 374)	-	-	(776 872)	
Коригування:										
Інші зміни	4090								-	
Скоригований залишок на 01.01.2019р.	4095	378 502	-	-	-	(1 155 374)	-	-	(776 872)	
Чистий прибуток (збиток) за 2018 рік	4100					402 897			402 897	
Інший сукупний дохід за 2018 рік	4110								-	
Розподіл прибутку:										
Виплати власникам (дивіденди)	4200								-	
Внески учасників:										
Внески до капіталу	4240								-	
Вилучення капіталу:										
Викуп акцій (часток)	4260								-	
Разом змін у капіталі	4295	-	-	-	-	402 897	-	-	402 897	
Залишок на 31.12.2018р.	4300	378 502	-	-	-	(752 477)	-	-	(373 975)	

Звіт про власний капітал  
за 2018 рік

Форма N 4

Код за ДКУД

1801005

Стаття	Код рядка	Зареєстрований (пайовий) капітал	Капітал у дооцінках	Додатковий капітал	Резервний капітал	Нерозподілений прибуток (непокритий збиток)	Неоплачений капітал	Вилучений капітал	Всього	Прим.
1	2	3	4	5	6	7	8	9	10	11
Залишок на 01.01.2018р.	4000	378 502	-	-	-	(1 200 890)	(2)	-	(822 390)	
Коригування:										
Інші зміни	4090								-	
Скоригований залишок на 01.01.2018р.	4095	378 502	-	-	-	(1 200 890)	(2)	-	(822 390)	
Чистий прибуток (збиток) за 2018 рік	4100					45 516			45 516	
Інший сукупний дохід за 2018 рік	4110								-	
Розподіл прибутку:										
Виплати власникам (дивіденди)	4200								-	
Внески учасників:										
Погашення заборгованості з	4245						2		2	
Вилучення капіталу:										
Викуп акцій (часток)	4260								-	
Разом змін у капіталі	4295	-	-	-	-	45 516	2		45 518	
Залишок на 31.12.2018р.	4300	378 502	-	-	-	(1 155 374)			(776 872)	

Керівник Карахтанов Микола Борисович

Головний бухгалтер Карахтанов Микола Борисович

Примітки, що додаються на сторінках 17-61, є невід'ємною частиною цієї фінансової звітності



1. Загальна інформація

(а) Організаційна структура та діяльність

Товариство з обмеженою відповідальністю "Пісківський завод скловиробів" ("Компанія" або "Товариство") є компанією, зареєстрованою в Україні. Юридична адреса Товариства: Україна, Київська обл., Бородянський район, селище міського типу Пісківка, вулиця Тетерівська, будинок 1. Основним видом діяльності Товариства є виробництво порожнистого скла.

Засновниками Товариства є компанії ТОВ "ПРАЙМ ІНВЕСТМЕНТС" та АТ "ЗАКРИТИЙ НЕДИВЕРСИФІКОВАНИЙ ВЕНЧУРНИЙ КОРПОРАТИВНИЙ ІНВЕСТИЦІЙНИЙ ФОНД "KIVI" Фактичною контролюючими сторонами компанії Товариства є фізичні особи Порошенко Олексій Петрович та Коваленко Ганна Миколаївна.

(б) Умови здійснення діяльності

Економіка України демонструє ознаки стабілізації після тривалого періоду політичної та економічної напруженості. У 2019 році темп інфляції в Україні уповільнився до 4,1% (порівняно з 9,8% у 2018 році). У 2019 році зростання реального ВВП, за оцінками Національного банку України (НБУ), становило 3,2% (у 2018 році: зростання на 3,4%).

НБУ продовжив реалізацію політики цільового регулювання інфляції і розпочав прискорення циклу пом'якшення монетарної політики, оскільки цільовий показник інфляції на рівні  $5 \pm 1\%$  був достроково досягнутий в листопаді 2019 року. НБУ в 2019 році неодноразово знижував свою основну облікову ставку з 18,0% до 13,5%. Такий підхід призвів до того, що вартість внутрішнього фінансування в 2019 році дещо знизилась. НБУ передбачає та подальше зниження облікової ставки до 8% впродовж наступних років за умови збереження вищезазначеного цільового рівня інфляції. НБУ дотримувався політики плаваючого валютного курсу гривні, який станом на 31 грудня 2019 року становив 23,67 гривні за 1 долар порівняно з 27,69 гривні за 1 долар США станом на 31 грудня 2018. Головними факторами зміцнення гривні стало надходження від українського експорту, зокрема завдяки рекордному врожаю зернових та олійних культур, та продаж коштів від валютних залучень державних компаній, а також приплив коштів іноземних інвесторів у гривневі облигації Уряду (хоч вплив останнього фактору дещо знизився наприкінці 2019 року).

Щодо валютного регулювання, НБУ продовжив політику зменшення валютних обмежень, і, починаючи з 1 березня 2019 року зменшив обов'язкову частку продажу валютних надходжень від 50% до 30%, а з 20 червня 2019 року скасував цю вимогу повністю. НБУ також збільшив період розрахунків за експортно-імпортними операціями від 180 до 365 днів з 7 лютого 2019 року; з 8 травня 2019 року підвищив ліміт по виплатах дивідендів за 2018 рік з 7 мільйонів Євро до 12 мільйонів Євро, а з 10 липня 2019 року скасував всі обмеження на репатріацію дивідендів.

У грудні 2019 року місія МВФ в Україні погодила трирічну програму кредитування для України Extended Fund Facility («EFF») у загальній сумі 5,5 мільярда доларів США. Очікується, що Виконавча Рада МВФ схвалить угоду у I кварталі 2020 за умови, що Верховна Рада України схвалить необхідні законопроекти, а уряд України здійснить набір не визначених "попередніх дій", які можуть передбачати реформи для зміцнення банківського сектору та запровадження ринку землі сільськогосподарського призначення. Успішне погодження програми EFF підвищує здатність України виконати її валютні зобов'язання у 2020-2021 роках, що зрештою сприятиме фінансовій та макроекономічній стабільності в країні.

У 2020-2021 роках Україна зобов'язана погасити значну суму державного боргу, значною мірою деномінового в іноземній валюті в розмірі 9,0 мільярда доларів США та 6,8 мільярда доларів США, відповідно, що вимагатиме мобілізації суттєвого внутрішнього і зовнішнього фінансування. Ступінь непевності у 2020 році хоч і дещо знизився в порівнянні з 2019 роком, проте залишається значним через ризики продовження співпраці з МВФ, та навіть в випадку успішного затвердження програми EFF, отримання траншів залежатиме від успіху України у виконанні умов програми.



1. Загальна інформація (продовження)

(в) Управління ліквідністю та безперервність діяльності

Фінансова звітність складена на основі припущення, що Товариство є безперервно діючим підприємством і залишатиметься діючим в осяжному майбутньому. Товариство не має ні наміру, ні потреби ліквідуватися або суттєво звужувати масштаби своєї діяльності.

За рік, що закінчився 31 грудня 2019 року Товариство отримало чистий прибуток у розмірі 402 897 тис. грн. Станом на 31 грудня 2019 року поточні активи Товариства перевищували поточні зобов'язання на 739 545 тис. грн. на цю дату. Більшість зобов'язань Товариства представлені довгостроковими позиками, одержаними від банків та пов'язаних сторін, термін погашення яких закінчується у грудні 2024 року, а також облігаціями з терміном погашення у січні 2027 року. Таким чином, Товариство має значні зобов'язання перед пов'язаними сторонами.

Наявність від'ємного значення суми власного капіталу станом на 31 грудня 2019 р. потрібно розглядати в динаміці, у порівнянні із сумою на початок року та враховувати зміни, які відбулись у капіталі упродовж звітного року. У порівнянні з сумою власного капіталу станом на 31 грудня 2018 року Компанія значно зменшило його від'ємне значення (на 402 897 тис. грн). Керівництво вважає, що воно вживає всі необхідні заходи для підтримки стійкості і зростання бізнесу Товариства в поточних умовах.

2. Основа складання фінансової звітності

(а) Підтвердження відповідності

Ця фінансова звітність була складена згідно з вимогами Міжнародного стандарту фінансової звітності 1 «Перше застосування Міжнародних стандартів фінансової звітності» в рамках переходу Товариства на Міжнародні стандарти фінансової звітності (МСФЗ) та вимог законодавства України щодо фінансової звітності.

Отже, управлінський персонал склав цю фінансову звітність, яка є першим повним пакетом фінансової звітності Товариства згідно з МСФЗ, користуючись своїм найкращим розумінням стандартів та тлумачень, які є чинними на 31 грудня 2019 р., та принципів облікової політики, які застосовуються Товариством при складанні першого повного пакету фінансової звітності Товариства згідно з МСФЗ.

Ця фінансова звітність, за винятком Балансу (Звіту про фінансовий стан) на дату переходу на МСФЗ - 1 січня 2018 р., включає порівняльні числові показники за попередній рік.

Детальне пояснення, як перехід на МСФЗ вплинув на власний капітал та фінансовий результат Товариства подається у Примітці 36.

(б) Основа оцінки

Фінансова звітність складена на основі принципу історичної (первісної) вартості.

(в) Функціональна валюта та валюта подання

Національною валютою України є гривня, яка є функціональною валютою суб'єктів господарювання Товариства, оскільки в Україні розміщено основні виробничі активи та реалізується більшість продукції. Фінансова звітність подана у гривнях, округлених до тисяч гривень.



## 2. Основа складання фінансової звітності (продовження)

### (г) Використання оцінок, припущень та суджень

Складання фінансової звітності згідно з МСФЗ вимагає від управлінського персоналу формування суджень, оцінок та припущень, які впливають на застосування принципів облікової політики, на суми активів та зобов'язань, доходів та витрат, відображених у звітності, а також на розкриття інформації про непередбачені активи та зобов'язання. Фактичні результати можуть відрізнятися від цих оцінок.

Оцінки та припущення, на яких вони ґрунтуються, регулярно переглядаються. Результати перегляду облікових оцінок визнаються у періоді, в якому вони переглядаються, а також у всіх наступних періодах, на які впливають такі оцінки.

Інформація про важливі судження, оцінки та припущення, що використовувалися при застосуванні принципів облікової політики і мали найбільший вплив на суми, визнані у фінансовій звітності, представлена у таких примітках:

- Примітка 11 та 12 – Фінансові інструменти
- Примітка 6 – Актив у формі права оренди та орендні зобов'язання
- Примітка 8 та 32 (б) (і) – Резерви під дебіторську заборгованість;

## 3. Основні принципи облікової політики

Принципи облікової політики, викладені далі, послідовно застосовувалися у звітних періодах, представлених в цій фінансовій звітності, якщо не зазначено інше.

### (а) Іноземна валюта

#### *Операції в іноземних валютах*

Курси обміну гривні по відношенню до основних валют, які були застосовані при складанні фінансової звітності, представлені таким чином:

Валюта	31 грудня 2019 р.	31 грудня 2018 р.	01 січня 2018 р.
Долар США	23,686	27,688	28,067
Євро	26,422	31,714	33,495

*Джерело Курси НБУ за даними <https://bank.gov.ua>*

Операції в іноземних валютах перераховуються у функціональну валюту за курсами обміну, що діють на дати здійснення операцій.

Монетарні активи та зобов'язання, деноміновані в іноземних валютах на дату звітності, перераховуються у функціональну валюту за курсами обміну, встановленими на цю дату.

Прибуток або збиток від курсових різниць по монетарних статтях – це різниця між амортизованою вартістю у функціональній валюті на початок періоду, скоригованою на ефективну процентну ставку і платежі протягом періоду, та амортизованою вартістю в іноземній валюті, перерахованою за курсом обміну на кінець звітного періоду.

Немонетарні статті, деноміновані в іноземних валютах, які відображаються за історичною (первісною) вартістю, перераховуються за курсами обміну, що діяли на дату операції. Курсові різниці, що виникають при перерахуванні, визнаються у прибутку або збитку.



3. Основні принципи облікової політики (продовження)

(б) Оцінка справедливої вартості

Справедлива вартість – це ціна, яка буде отримана при продажі активу чи сплачена при передачі зобов'язання при здійсненні звичайної операції між учасниками ринку на дату оцінки в принципі, або за його відсутності, найбільш вигідному ринку, на який у Товариства є доступ на цю дату. Справедлива вартість зобов'язання відображає ризик неплатоспроможності.

Якщо можливо, Товариство оцінює справедливу вартість інструменту використовуючи котирування для такого інструменту на активному ринку. Ринок вважається активним, якщо операції для активів та зобов'язань здійснюються з належною частотою та об'єм забезпечує інформацію щодо цін на безперервній основі.

Якщо немає котирувань на активному ринку, Товариство застосовує методи оцінки, які максимально використовують релевантні доступні вхідні дані та мінімізує використання недоступних даних. Вибраний метод оцінки включає всі фактори, які б учасники ринку взяли до уваги при здійсненні оцінки транзакції.

Найкращим доказом справедливої вартості фінансового інструменту на дату початкового визнання є, за нормальних умов, ціна транзакції, тобто справедлива вартість винагороди наданої або отриманої. Якщо Товариство встановлює, що справедлива вартість при первісному визнанні відрізняється від ціни транзакції та справедлива вартість не підтверджується ані котируванням на активному ринку для подібних активів чи зобов'язань, ані базується на методі оцінки, що використовує лише дані з доступних ринків, фінансовий інструмент при первісному визнанні оцінюється по справедливій вартості та коригується для відстрочення різниці між справедливою вартістю та ціною транзакції. Надалі, така різниця визнається у прибутках або збитках на відповідній основі протягом життя інструменту, але не пізніше, ніж коли оцінка повністю підтверджена доступними ринковими даними або закриттям операції.

Якщо для активу або зобов'язання оцінених за справедливою вартістю є ціна покупки (котирування на покупку) та ціна продажу (котирування на продаж), Товариство оцінює активи та довгу позицію по ціні покупки, а зобов'язання та коротку позицію по ціні продажу.

Товариство визнає перенесення між рівнями ієрархії справедливої вартості на кінець звітного періоду протягом якого зміна мала місце.



3. Основні принципи облікової політики (продовження)

(б) Оцінка справедливої вартості (продовження)

Товариство використовує наступну ієрархічну структуру методів оцінки для визначення справедливої вартості, що відображає суттєвість вхідних даних використаних для оцінки:

- Рівень 1: вхідні дані, а саме котирування на активному ринку (нескориговані);
- Рівень 2: вхідні дані інші, ніж котирування, включені в Рівень 1, які доступні прямо (як котирування) або опосередковано (похідні від цін). Дана категорія включає інструменти, які оцінюються використовуючи: котирування на активному ринку для подібних інструментів; котирування для ідентичних та подібних інструментів на ринках, які вважаються менш активними; або інші методи оцінки, коли всі суттєві вхідні дані прямо чи опосередковано доступні на ринку;
- Рівень 3: оцінка ґрунтується на вхідних даних щодо активу чи зобов'язання, які є недоступними на ринку.

Переходів між рівнями не було.

(в) Фінансові інструменти

(i) *Визнання та оцінка*

Первісне визнання дебіторської заборгованості та випущених боргових цінних паперів здійснюється на дату їх виникнення. Первісне визнання всіх інших фінансових активів та фінансових зобов'язань здійснюється на дату укладення угоди, коли Компанія стає стороною договору про фінансовий інструмент.

Фінансовий актив (якщо він не є дебіторською заборгованістю без суттєвої фінансової складової) або фінансове зобов'язання спочатку оцінюється за справедливою вартістю, плюс, в разі, якщо вони не відображається за справедливою вартістю з відображенням результату переоцінки як прибутків або збитків (FVTPL), витрати на операцію, безпосередньо пов'язані з його придбанням або емісією. Первісна оцінка дебіторської заборгованості без суттєвої фінансової складової відбувається за ціною операції.

(ii) *Класифікація та подальша оцінка*

Фінансові активи

При первісному визнанні фінансовий актив класифікується як: оцінений за амортизованою вартістю; за справедливою вартістю з відображенням результату переоцінки в іншому сукупному доході (FVOCI) - боргові інструменти; FVOCI - інвестиції в капітал інших суб'єктів господарювання; або за справедливою вартістю, з відображенням переоцінки у прибутку або збитку (FVTPL).

Фінансові активи не перекласифікуються після їх первісного визнання, якщо тільки Компанія не змінює свою бізнес-модель з управління фінансовими активами, у такому разі всі відповідні фінансові активи перекласифікуються в перший день першого звітного періоду після зміни бізнес-моделі.

Фінансовий актив оцінюється за амортизованою вартістю, якщо він відповідає обом наступним умовам і не оцінюється за справедливою вартістю, з відображенням переоцінки у прибутку або збитку (FVTPL):

- фінансовий актив утримується в рамках бізнес-моделі, метою якої є як отримання передбачених договором грошових потоків, так і продаж фінансових активів; і
- договірні умови фінансового активу обумовлюють отримання в зазначені дати грошових потоків, які є виключно платежами в рахунок основної суми боргу і відсотків на непогашену частину основної суми боргу.



3. Основні принципи облікової політики (продовження)

(в) Фінансові інструменти (продовження)

(ii) Класифікація та подальша оцінка (продовження)

При первісному визнанні інвестиції в капітал, яка не утримується для торгівлі, Компанія може безвідклично обрати відображати подальші зміни справедливої вартості інвестиції в іншому сукупному доході. Такий підхід застосовується залежно від інвестиції.

Усі фінансові активи, які не класифікуються як оцінені за амортизованою вартістю, або FVOCI, як описано вище, оцінюються за FVTPL. При первісному визнанні Компанія може безвідклично оцінювати фінансовий актив, який в іншому випадку підлягає оцінці за амортизованою вартістю, або за справедливою вартістю з відображенням результату переоцінки в іншому сукупному доході (FVOCI) за справедливою вартістю, з відображенням переоцінки у прибутку або збитку (FVTPL), якщо такий підхід повністю або суттєво прибирає ефект невідповідності у бухгалтерському обліку, що інакше мав би місце.

Фінансові активи - оцінка бізнес-моделі

Компанія здійснює аналіз щодо мети бізнес-моделей, в рамках яких утримуються активи, на рівні кожного окремого портфеля фінансових інструментів, оскільки це найкращим чином відображає спосіб управління бізнесом і надання інформації управлінському персоналу. При цьому Компанією враховується така інформація:

- умовні події, які можуть змінити терміни або суму грошових потоків;
- умови, які можуть регулювати договірні ставки купона, включаючи особливості змінної ставки;
- дострокове погашення та особливості пролонгації;
- умови, які обмежують вимоги Компанії грошовими потоками від обумовлених активів (наприклад, кредити без права регресу).

Передача фінансових активів третім особам за угодами, припинення визнання яких не передбачається, не вважається продажем для цієї мети, що відповідає продовженню визнання активів Компанією.

Фінансові активи, що утримуються для торгових операцій або управляються та результативність яких оцінюється на основі справедливої вартості з відображенням результату переоцінки у прибутку або збитку (FVTPL) оскільки вони не утримуються ані з метою отримання передбачених договором грошових потоків, ані з метою як отримання передбачених договором грошових потоків, так і продажу фінансових активів.

Фінансові активи – оцінка того, чи є передбачені договором грошові потоки виключно виплатою основної суми та процентів (критерій SPPI)

Для цілей даної оцінки «основна сума» визначається як справедлива вартість фінансового активу при його первісному визнанні. «Проценти» визначаються як відшкодування за вартість грошей у часі, за кредитний ризик щодо основної суми, що залишається непогашеною протягом певного періоду часу, та за інші основні ризики і витрати, пов'язані з кредитуванням (наприклад, ризик ліквідності та адміністративні витрати), а також маржу прибутку.

При оцінці того, чи є передбачені договором грошові потоки виключно виплатами основної суми і процентів на непогашену частину основної суми, Компанія аналізує договірні умови фінансового інструмента. Це включає оцінку того, чи містить фінансовий актив яку-небудь договірну умову, яка може змінити терміни або суму передбачених договором грошових потоків так, що фінансовий актив не буде відповідати аналізованій вимозі.



3. Основні принципи облікової політики (продовження)

(в) Фінансові інструменти (продовження)

(ii) Класифікація та подальша оцінка (продовження)

Умова про дострокове погашення відповідає критерію SPPI в тому випадку, якщо сума, сплачена при достроковому погашенні, представляє по суті непогашену частину основної суми і проценти на непогашену частину та може включати обґрунтовану додаткову компенсацію за дострокове припинення дії договору. Крім того, в тому випадку, якщо фінансовий актив придбається або створюється з премією або дисконтом щодо зазначеної в договорі номінальної суми, сума, що підлягає виплаті при достроковому погашенні, по суті являє собою зазначену в договорі номінальну суму плюс передбачені договором нараховані (але не виплачені) проценти (і може також включати обґрунтовану додаткову компенсацію за дострокове припинення дії договору), вважається як та, що відповідає критерію, якщо при первісному визнанні фінансового активу справедлива вартість його умови про дострокове погашення є незначною.

Фінансові активи – Прибутки або збитки при подальшій оцінці

При подальшій оцінці фінансових активів застосовуються такі принципи облікової політики.

Фінансові активи, що оцінюються за FVTPL	Ці активи в подальшому оцінюються за справедливою вартістю. Чисті прибутки та збитки, включаючи будь-який процентний дохід або дивіденди, визнаються у прибутках або збитках.
Фінансові активи, що оцінюються за амортизованою вартістю	Ці активи згодом оцінюються за амортизованою вартістю з використанням методу ефективної процентної ставки. Амортизована вартість зменшується на суму збитків від зменшення корисності. Процентний дохід, прибутки та збитки від курсових різниць та зменшення корисності визнаються у прибутках або збитках. Будь-який прибуток або збиток при припиненні визнання визнається в прибутку чи збитку.
Боргові інвестиційні цінні папери, що оцінюються за FVOCI	Ці активи в подальшому оцінюються за справедливою вартістю. Процентний дохід, що розраховується з використанням методу ефективної процентної ставки, прибутки та збитки від курсових різниць та знецінення визнаються у прибутку чи збитку. Інші чисті прибутки та збитки, визнані в складі іншого сукупного доходу При припиненні визнання прибутки та збитки, накопичені в іншому сукупному доході, перекласифікуються в прибуток або збиток.
Інвестиції в капітал інших суб'єктів господарювання, що оцінюються за FVOCI	Ці активи в подальшому оцінюються за справедливою вартістю. Дивіденди визнаються як дохід у прибутку чи збитку, якщо вони не є очевидним відшкодуванням частини собівартості інвестиції. Інші чисті прибутки та збитки визнаються в іншому сукупному доході та ніколи не перекласифікуються в прибуток або збиток.

Фінансові активи Компанії включають торгову та іншу дебіторську заборгованість, а також грошові кошти та їх еквіваленти, та класифікуються як фінансові активи за категорією амортизованої вартості.



3. Основні принципи облікової політики (продовження)

(в) Фінансові інструменти (продовження)

(ii) Класифікація та подальша оцінка (продовження)

Фінансові зобов'язання – Класифікація, подальша оцінка та прибутки або збитки

Фінансові зобов'язання класифікуються як оцінені за амортизованою вартістю або за справедливою вартістю, з відображенням переоцінки у прибутку або збитку (FVTPL). Фінансове зобов'язання класифікується як оцінене за справедливою вартістю, з відображенням переоцінки у прибутку або збитку (FVTPL), якщо воно класифікується як утримуване для торгівлі, є похідним фінансовим інструментом, або визначається як таке при первісному визнанні. Фінансові зобов'язання, що оцінюються за справедливою вартістю, з відображенням переоцінки у прибутку або збитку (FVTPL), оцінюються за справедливою вартістю, а чисті прибутки та збитки, включаючи будь-які процентні витрати, визнаються у прибутках або збитках. Інші фінансові зобов'язання згодом оцінюються за амортизованою вартістю з використанням методу ефективної процентної ставки. Процентний дохід, прибутки та збитки від курсових різниць визнаються у прибутках або збитках. Будь-який прибуток або збиток при припиненні визнання визнається в прибутку чи збитку.

(iii) Припинення визнання

Фінансові активи

Припинення визнання фінансових активів Компанією відбувається, якщо закінчується строк дії прав Компанії відповідно до договору на отримання грошових коштів від фінансових активів або якщо воно передає передбачені договором права на отримання грошових коштів від фінансових активів в рамках операції без збереження практично всіх ризиків та вигод, пов'язаних із правом володіння фінансовим активом.

Компанія бере участь в операціях, за допомогою яких передає активи, визнані у звіті про фінансовий стан, але зберігає всі або майже всі ризики та винагороди від переданих активів. У таких випадках визнання переданих активів не припиняється.

Фінансові зобов'язання

Компанія припиняє визнання фінансового зобов'язання, коли зазначені у договорі зобов'язання були виконані, анульовані або строк їх дії закінчився. Компанія також припиняє визнання фінансового зобов'язання, коли його умови змінені, а грошові потоки від модифікованого зобов'язання суттєво відрізняються від попередніх; в цьому випадку нове фінансове зобов'язання, що базується на модифікованих умовах, визнається за справедливою вартістю.

В разі припинення визнання фінансового зобов'язання різниця між балансовою вартістю та сплаченою винагородою (включаючи будь-які передані негрошові активи або прийняті на себе зобов'язаннями) визнаються у звіті про прибутки та збитки.

(iv) Припинення визнання

Фінансові активи та фінансові зобов'язання згортаються, і відповідна чиста сума відображається у звіті про фінансовий стан тоді і тільки тоді, коли Компанія має юридично забезпечене право на їх взаємозалік та намір або здійснити розрахунок по них на нетто-основі, або одночасно реалізувати актив та погасити зобов'язання.



3. Основні принципи облікової політики (продовження)

(в) Фінансові інструменти (продовження)

(v) *Кредитний ризик*

Кредитний ризик являє собою ризик фінансового збитку для Компанії в результаті невиконання клієнтом або контрагентом за фінансовим інструментом своїх зобов'язань за договором. Кредитний ризик виникає переважно у зв'язку з дебіторською заборгованістю клієнтів.

Максимальний рівень кредитного ризику представлений балансовою вартістю фінансових контрактних активів.

**Торгова та інша дебіторська заборгованість**

Рівень кредитного ризику Компанії залежить, головним чином, від індивідуальних характеристик кожного клієнта. Проте управлінський персонал також бере до уваги демографічні характеристики клієнтської бази, у тому числі ризик дефолту в галузі, в якій здійснюють свою діяльність клієнти, оскільки ці фактори можуть впливати на рівень кредитного ризику, особливо за поточних складних економічних умов.

Управлінський персонал затвердив кредитну політику, відповідно до якої кожен новий клієнт підлягає індивідуальному аналізу на предмет його платоспроможності перш, ніж йому будуть запропоновані стандартні умови оплати і доставки продукції. Такий аналіз Компанії бере до уваги зовнішні рейтинги, якщо такі є.

Компанія обмежує свої кредитні ризики, пов'язані із торговою дебіторською заборгованістю шляхом встановлення максимального періоду платежу для клієнтів від одного до трьох місяців. При здійсненні моніторингу кредитного ризику, пов'язаного з кожним конкретним клієнтом, клієнти розподіляються на групи за своїми кредитними характеристиками залежно від того, чи вони є фізичними або юридичними особами, оптовими, роздрібними покупцями чи кінцевими споживачами, а також за своїм географічним розташуванням, галуззю, історією торгових операцій, а також залежно від існування фінансових труднощів у минулому.

Компанія не вимагає застави по торговій дебіторській заборгованості. Компанія створює резерв на покриття збитків від зменшення корисності, який являє собою її оцінку очікуваних збитків (ОКЗ) від торгової дебіторської заборгованості.

**Оцінка очікуваних кредитних збитків від зменшення корисності для клієнтів, що підлягають індивідуальному оцінюванню**

Компанія присвоює кожному кредиту рівень кредитного ризику на основі даних, які можуть використовуватися для прогнозу ризику збитку (включаючи, але не обмежуючись зовнішні рейтинги, фінансові звіти, що пройшли аудиторську перевірку, управлінські звіти, а також прогнози грошових потоків та наявна в пресі інформація про клієнтів), та із застосуванням ґрунтовного кредитного судження. Рівні кредитного ризику визначаються з використанням якісних та кількісних факторів, які вказують на ризик дефолту, та відповідають визначенням зовнішнього кредитного рейтингу, що присвоюються міжнародними рейтинговими агентствами Moody's Investors Service, Fitch Ratings та Standard & Poor's.

Кредити в межах кожного рівня кредитного ризику сегментуються за географічним регіоном та галуззю, а коефіцієнт очікуваних кредитних збитків (ECL далі по тексті) розраховується для кожного сегмента на основі статусу прострочених платежів та фактичної історії кредитних втрат за останні два роки. Ці коефіцієнти множать на скалярні множники, щоб відобразити різницю між економічними умовами протягом періоду, протягом якого були зібрані історичні дані, поточні умови та оцінки Компанії економічних умов щодо очікуваних термінів погашення дебіторської заборгованості.



3. Основні принципи облікової політики (продовження)

(в) Фінансові інструменти (продовження)

(v) Кредитний ризик (продовження)

Скалярні множники базуються на прогнозі ВВП та галузевих прогнозах. На 31 грудня 2019 року та 31 грудня 2018 року не проводилася індивідуальна оцінка жодного клієнта.

(vi) Грошові кошти та їх еквіваленти

Знецінення грошових коштів та їх еквівалентів оцінюється на основі 12-місячного очікуваного збитку та відображає короткі строки погашення позицій. Компанія на основі зовнішніх кредитних рейтингів контрагентів вважає, що її грошовим коштам та їх еквівалентам притаманний низький кредитний ризик.

(vii) Власний капітал

Частка учасників в Компанії

Учасники товариства з обмеженою відповідальністю мають право голосу, розподілу прибутку та повернення капіталу пропорційно розміру їх внеску, включаючи право одностороннього вилучення їх частки.

згідно з поправкою «Фінансові інструменти з правом дострокового погашення і зобов'язання, що виникають при ліквідації» до МСФЗ (IAS) 32 «Фінансові інструменти: розкриття та подання інформації» і МСФЗ 1 (IAS) «Подання фінансової звітності», частки учасників у товариствах з обмеженою відповідальністю повинні бути класифіковані не як зобов'язання, а як власний капітал, якщо, поряд з іншими критеріями, загальна сума очікуваних грошових потоків, що відносяться до певного інструменту протягом строку його дії, базується переважно на прибутку або збитку, зміні визнаних чистих активів або зміні справедливої вартості визнаних і невизнаних чистих активів протягом строку дії цього інструменту, і якщо не існує інших випущених інструментів, грошові потоки за якими ґрунтуються переважно на зазначених вище статтях, або обмежують або фіксують залишкову прибутковість для власників інструментів з правом дострокового погашення. Хоча ціна реалізації таких інструментів заснована на фінансовій звітності компаній, підготовленої відповідно до українських Положень (стандартів) бухгалтерського обліку (П(с)БО), на думку управлінського персоналу, різниця між МСФЗ та П(с)БО станом на 31 грудня 2019 року, 31 грудня 2018 року і 1 січня 2018 року є тимчасовою і повинна з часом нівелюватися. Отже, як вважає управлінський персонал, існує відповідність зазначеним вище критеріям.

Отже, на 31 грудня 2019 р., 31 грудня 2018 року і 1 січня 2019 р. управлінський персонал визначив, що всі умови, необхідні для того, щоб класифікувати фінансовий інструмент з правом дострокового погашення, який представляє собою частки учасників в Компанії, що є товариством з обмеженою відповідальністю, як власний капітал, були дотримані. У зв'язку з цим такі частки в капіталі Компанії були класифіковані як власний капітал, а не як зобов'язання, оскільки вони представляють собою залишкову частку власності в капіталі суб'єкта господарювання.

(г) Основні засоби

Основні засоби, за винятком незавершених капітальних інвестицій, відображені за собівартістю за вирахуванням накопиченої амортизації та накопичених збитків від зменшення корисності.



3. Основні принципи облікової політики (продовження)

(г) Основні засоби (продовження)

(i) Визнання та оцінка (продовження)

Собівартість включає витрати, безпосередньо пов'язані з придбанням активу.

Вартість активів, створених Товариством за рахунок власних коштів, включає вартість матеріалів, заробітну плату основних робітників та будь-які інші витрати, безпосередньо пов'язані з приведенням активу у робочий стан для його використання за призначенням, а також витрати на демонтаж та вивезення відповідних об'єктів, витрати на проведення робіт з відновлення території, на якій вони знаходилися, та капіталізовані витрати на позики. Вартість придбаного програмного забезпечення, що є невід'ємною частиною функціональних характеристик відповідного обладнання, капіталізується у складі вартості такого обладнання.

При введенні в експлуатацію, основні засоби з початковою вартістю менше 6000 грн. вважаються несуттєвими, і визнаються в складі поточних витрат періоду на відповідних центрах обліку витрат.

Якщо частини одиниці основних засобів мають різні строки корисного використання, вони обліковуються як окремі одиниці (суттєві компоненти) основних засобів.

Будь-які прибутки або збитки від вибуття одиниці основних засобів визначаються шляхом порівняння надходжень від її вибуття з її балансовою вартістю та визнаються за чистою вартістю в рядку "Інші доходи" або "Інші витрати" у складі прибутку або збитку.

*Незавершені капітальні інвестиції*

Незавершені капітальні інвестиції оцінюються за собівартістю за вирахуванням збитків від зменшення корисності. Вартість включає витрати, які безпосередньо відносяться до придбання активу.

(ii) Подальші витрати

Вартість заміни частини одиниці основних засобів визнається у складі балансової вартості цієї одиниці, якщо існує вірогідність отримання Товариством економічних вигод від цієї частини у майбутньому та якщо її вартість може бути достовірно оцінена. При цьому відбувається припинення визнання балансової вартості заміненої частини.

Витрати на повсякденне обслуговування основних засобів визнаються у прибутку або збитку у тому періоді, в якому вони були понесені.

(iii) Знос

Знос основних засобів нараховується з дати їх встановлення та готовності до використання або, якщо це стосується активів, створених за рахунок власних коштів, з дати, коли створення активу було завершено і він став готовим до використання. Знос нараховується на вартість, що амортизується, яка є вартістю придбання активу, або на іншу вартість, що використовується замість вартості придбання, за вирахуванням ліквідаційної вартості. Товариство визначає значні компоненти окремих активів, і якщо будь-який компонент має строк корисного використання, відмінний від строків використання решти компонентів такого активу, такий компонент амортизується окремо.



3. Основні принципи облікової політики (продовження)

(г) Основні засоби (продовження)

(iii) Знос (продовження)

Знос визнається у прибутку або збитку за прямолінійним методом протягом оцінених строків корисного використання кожного компонента одиниці основних засобів, оскільки така практика найбільш точно відображає очікуване використання майбутніх економічних вигод, притаманних цьому активу. Знос орендованих активів нараховується протягом меншого з двох строків: строку їх корисного використання або строку оренди, крім випадків, коли можна обґрунтовано вважати, що Товариство отримає право власності до кінця строку оренди.

Оцінені строки корисного використання для поточного та порівняльного періодів такі:

• будинки та споруди	40 - 60 років
• машини та обладнання	10 - 25 років
• транспортні засоби	5 - 8 років
• приладдя та інвентар, інші основні засоби	4 - 12 років

(г) Запаси

Запаси відображаються за меншою з двох вартостей: за фактичною собівартістю чи за чистою вартістю реалізації. Фактична собівартість запасів визначається за методом середньозваженої собівартості і включає витрати на придбання запасів, витрати на виробництво або переробку, а також інші витрати на їх доставку до теперішнього місцезнаходження і приведення їх у стан, придатний для використання. Собівартість виготовлених запасів та незавершеного виробництва включає відповідну частку виробничих накладних витрат на основі звичайної виробничої потужності підприємства.

Чиста вартість реалізації являє собою оцінену ціну продажу запасів у ході звичайної господарської діяльності за вирахуванням оцінених витрат на завершення виробництва та реалізацію.

(д) Орендовані активи

(i) Визначення того, чи містить договір умови оренди

На момент початку дії будь-якого договору Товариство проводить оцінку такого договору на предмет наявності ознак оренди. Угода є орендною угодою або містить оренду, якщо угода передає право контролювати використання ідентифікованого активу протягом певного періоду часу в обмін на компенсацію. Товариство проводить повторну оцінку того, чи є угода орендною або чи містить вона оренду, лише якщо змінюються умови угоди.

(ii) Товариство як орендар

Орендний договір визнається як актив з права користування та відповідне зобов'язання на дату, коли об'єкт лізингу доступний для використання Товариством. Кожен лізинговий платіж розподіляється між вартістю зобов'язань та фінансування. Фінансові витрати обліковуються в звіті про доходи та витрати протягом періоду оренди з метою отримання постійної періодичної ставки відсотка на залишок зобов'язань за кожний період. Товариство застосувало модель собівартості для активів з права користування. Активи права користування амортизуються протягом більш короткого терміну корисного використання активу та строку оренди на основі прямолінійного методу. Крім того, актив з права користування періодично коригується на збитки від знецінення (якщо такі є), та коригуються одночасно з переоцінкою зобов'язань за орендою при зміні умов договору (орендна плата, строк).



3. Основні принципи облікової політики (продовження)

(д) Орендовані активи (продовження)

(ii) Товариство як орендар (продовження)

Активи та зобов'язання, що виникають в результаті оренди, спочатку оцінюються на основі поточної вартості орендних платежів, які не були сплачені на дату, що настає першою: дата застосування МСФЗ 16 - 01 січня 2018 року або дата початку оренди. Зобов'язання щодо оренди включають теперішню вартість таких орендних платежів, які не сплачуються на дату початку оренди:

- фіксовані платежі (у тому числі фіксовані платежі по суті);
- змінна орендна плата, що ґрунтується на індексі або ставці, що спочатку оцінюється за допомогою індексу або ставки на дату початку договору оренди.

Орендні платежі дисконтуються з використанням вартості запозичень, опублікованих Національним банком України на його офіційному веб-сайті ([www.bank.gov.ua](http://www.bank.gov.ua)), в випадках, коли неможливо визначити процентну ставку, закладену в договорі оренди.

Строк оренди, визначений Товариством, включає:

- нескасований період договору оренди;
- періоди, на які поширюється можливість продовження оренди, якщо орендодавець цілком певною мірою впевнений у здійсненні цього варіанту;
- періоди, що охоплюються правом припинення договору оренди, якщо орендодавець є достатньо впевненим, що не скористається цим варіантом.

Орендне зобов'язання оцінюється згодом за амортизованою вартістю з використанням методу ефективної процентної ставки. Воно переоцінюється, коли відбувається зміна майбутніх орендних платежів, що виникають внаслідок зміни індексу або ставки, якщо відбувається зміна в оцінці Товариства щодо того, чи буде воно застосовувати варіант розширення чи припинення.

Коли таким чином переоцінюється зобов'язання по оренді, здійснюється відповідна коригування балансової вартості активу з права користування, або така переоцінка відображається у прибутку або збитку, якщо балансова вартість активу з права користування була зменшена до нуля.

Актив з права користування оцінюється за вартістю, яка включає наступне:

- розмір первісної оцінки орендного зобов'язання
- будь-які лізингові платежі, здійснені на або до дати початку оренди;
- будь-які початкові прямі витрати.

Після початку дії договор оренди актив з права користування оцінюються за собівартістю за вирахуванням будь-якої накопиченої амортизації та будь-яких накопичених збитків від знецінення та коригуються на будь-яку переоцінку орендних зобов'язань. Товариство амортизує на прямолінійній основі актив з права користування з дати початку оренди до більш ранньої дати: кінець строку корисного використання активу або закінчення строку оренди.

Товариство вирішило визнавати актив з права користування та орендне зобов'язання за всіма договорами оренди незалежно від їх терміну та вартості орендованих активів.



3. Основні принципи облікової політики (продовження)

(д) Орендовані активи (продовження)

(iii) Товариство як орендодавець

Оренда класифікується як фінансова оренда, коли за умовами договору практично всі ризики і вигоди, пов'язані з правом власності, переходять до орендаря. Оцінка виду оренди ґрунтується на суті угоди. За умови, коли термін оренди становить 75 відсотків від очікуваного строку корисної експлуатації або коли теперішня вартість мінімальних орендних платежів перевищує 90 відсотків справедливої вартості орендованого активу, Товариство в індивідуальному порядку класифікує таку оренду як фінансову.

Товариство може укласти угоду, що за юридичною формою не є орендою, однак передає право власності на актив в обмін на платіж або серію платежів. Визначення, чи є дана угода орендою, ґрунтується на суті угоди і вимагає оцінки двох факторів: (а) виконання угоди залежить від використання конкретного активу; (б) угода передбачає передачу права на використання активу.

Договори оренди, в яких Товариство не передає в цілому всі ризики та вигоди від володіння активом, класифікується як операційна оренда.

Платежі за договорами операційної оренди визнаються у прибутку або збитку за прямолінійним методом протягом строку оренди. Знижки, надані орендодавцями, визнаються у складі загальної суми витрат на оренду протягом строку оренди.

На момент початку дії чи перегляду умов договору Товариство розділяє платежі та інші суми, виплата яких передбачена таким договором, на суми оплати оренди та суми, пов'язані з іншими елементами, виходячи з їх відносної справедливої вартості. Якщо у випадку фінансової оренди Товариство доходить висновку про неможливість достовірного поділу платежів, то у такому випадку активи та зобов'язання визнаються в сумі, що дорівнює справедливій вартості відповідного активу. У подальшому зобов'язання зменшуються по мірі здійснення виплат, а умовні фінансові нарахування за зобов'язанням визнаються з використанням процентної ставки, притаманної Товариству.

(е) Зменшення корисності

(i) Непохідні фінансові активи

МСФЗ (IFRS) 9 замінює модель «понесених збитків», використовувану в МСФЗ (IAS) 39, на модель «очікуваних кредитних збитків». Нова модель знецінення застосовується до фінансових активів, що оцінюються за справедливою вартістю, активів за договором та інвестицій в боргові цінні папери, оцінюваним за справедливою вартістю через інший сукупний дохід, але не застосовується до інвестицій в інструменти капіталу. Відповідно до МСФЗ (IFRS) 9 кредитні збитки визнаються раніше, ніж відповідно до МСФЗ (IAS) 39.

Фінансові активи і активи по договору

Компанія визнає резерви під очікувані кредитні збитки щодо:

- фінансових активів, оцінених за амортизованою вартістю;
- боргових інструментів, що оцінюються за справедливою вартістю з відображенням результату переоцінки в іншому сукупному доході (FVOCI);
- контрактних активів.



3. Основні принципи облікової політики (продовження)

(е) Зменшення корисності (продовження)

(і) *Непохідні фінансові активи (продовження)*

Компанія визнає резерви під збитки в сумі, що дорівнює очікуваним кредитним збиткам за весь строк дії інструмента, за винятком таких інструментів, за якими сума визнаного резерву буде дорівнювати очікуваним кредитним збиткам за 12 місяців:

- боргові інвестиційні цінні папери, якщо було визначено, що вони мають низький кредитний ризик станом на звітну дату; та
- інші боргові цінні папери та залишки в банках, для яких кредитний ризик (тобто ризик неплатоспроможності протягом очікуваного строку дії фінансового інструменту) суттєво не зростає після первісного визнання.

Резерви на покриття збитків за дебіторською заборгованістю та контрактними активами завжди оцінюються сумою, що дорівнює сумі безстрокових ECL.

При визначенні того, чи дійсно кредитний ризик фінансового активу значно збільшився з моменту первісного визнання та при оцінюванні ECL, Компанія бере до уваги обґрунтовану та підтверджену інформацію, яка є актуальною та була отримана без невідправданих затрат або зусиль. Це включає в себе кількісну і якісну інформацію, а також результати аналізу, що ґрунтується на попередньому досвіді Компанії та інформованій оцінці кредитоспроможності, включаючи перспективну інформацію.

Компанія вважає, що значне підвищення кредитного ризику має місце, якщо кількість днів простроченої заборгованості за фінансовим активом перевищує 30 днів.

Фінансовий актив відноситься Компанією до фінансових активів, за якими настала подія дефолту, у таких випадках:

- якщо малоімовірно, що кредитні зобов'язання постачальника перед Компанією будуть погашені в повному обсязі без застосування Компанією таких дій, як реалізація забезпечення (за його наявності); або
- якщо кількість днів простроченої заборгованості за фінансовим активом перевищує 90 днів.

Компанія вважає, що боргові цінні папери мають низький кредитний ризик, якщо кредитний рейтинг за ними відповідає загальноприйнятим у світі визначенням рейтингу «інвестиційна якість». Компанія вважає, він становить Baa3 або вище за оцінкою Moody's I або BBB-або вище за оцінкою Standard & Poor's.

Безстрокові очікувані кредитні збитки - це ті, що виникають внаслідок усіх можливих випадків дефолту протягом усього очікуваного строку дії фінансового інструмента.

Очікувані кредитні збитки за 12 місяців – частина очікуваних кредитних збитків, що виникають внаслідок подій дефолту, можливих протягом 12 місяців після звітної дати (або більш короткого періоду, якщо очікуваний ECL є максимальний період за договором, протягом якого Компанія наражається на кредитний ризик).

Оцінка ECL

Очікувані кредитні збитки являють собою розрахункову оцінку, зважену з урахуванням ймовірності кредитних збитків. Кредитні збитки оцінюються як теперішня вартість усіх очікуваних недоотримань грошових коштів (тобто різниця між грошовими потоками, що належать Компанії відповідно до договору, і грошовими потоками, які Компанія очікує отримати).

Очікувані кредитні збитки дисконтуються за ефективною процентною ставкою фінансового активу.



3. Основні принципи облікової політики (продовження)

(е) Зменшення корисності (продовження)

(i) *Непохідні фінансові активи (продовження)*

Кредитно-знецінені фінансові активи

На кожну звітну дату Компанія оцінює, чи є кредитно-знеціненими фінансові активи, що обліковуються за амортизованою вартістю, та боргові цінні папери, оцінювані за справедливою вартістю через інший сукупний дохід. Вважається, що відбувається зменшення корисності фінансового активу, коли має місце одна чи більше подій, що мають значний негативний вплив на очікувані майбутні грошові потоки від фінансового активу.

Доказами того, що фінансовий актив є кредитно-знеціненим, включають такі відкриті дані:

- позичальник або емітент має суттєві фінансові труднощі,
- порушення контракту, наприклад, невиконання зобов'язань або прострочення становить понад 90 днів;
- реструктуризація заборгованості Компанією на умовах, які Компанія не розглядала б за інших обставин;
- ймовірність банкрутства позичальника або іншої фінансової реорганізації;
- зникнення активного ринку для цінного паперу через фінансові труднощі.

Представлення резерву під очікувані кредитні збитки (ECL) у звіті про фінансовий стан

Сума резерву на покриття збитків від фінансових активів, що оцінюються за амортизованою вартістю, вираховується з валової балансової вартості активів.

Для боргових цінних паперів, що оцінюються за FVOCI, резерв під збитки визнається в іншому сукупному доході (OCI).

Списання

Валову балансову вартість фінансового активу списують, якщо Компанія не має обґрунтованих очікувань щодо повернення фінансового активу в повному обсязі або будь-якої його частини. Для клієнтів, що підлягають колективній оцінці, Компанія має політику списання валової балансової вартості, коли фінансовий актив стає простроченим на 90 днів, на основі історичного досвіду повернення подібних активів. Для інших клієнтів Компанія проводить індивідуально оцінку щодо строків та суми списання на підставі того, чи існує обґрунтоване очікування щодо повернення. Компанія не очікує значних обсягів повернення списаної суми. Проте фінансові активи, які були списані, все ще можуть бути примусово стягнуто відповідно до процедур Компанії щодо стягнення заборгованості.

(ii) *Нефінансові активи*

Балансова вартість нефінансових активів Компанії, за винятком запасів та відстрочених податкових активів, перевіряється на кожну звітну дату з метою виявлення будь-яких ознак зменшення їх корисної вартості. Якщо такі ознаки існують, проводиться оцінка сум очікуваного відшкодування активів.

Для проведення тестування на предмет знецінення активи, які не можуть бути перевірені індивідуально, об'єднуються в найменшу групу активів, що генерує надходження грошових коштів від безперервного використання відповідного активу, що практично не залежить від притоку грошових коштів від інших активів або одиниці, що генерує грошові кошти (ОГГК).

Корпоративні активи Компанії не генерують окремого притоку грошових коштів і використовуються більш ніж однією ОГГК. Корпоративні активи відносяться на ОГГК послідовно та обґрунтовано і перевіряються на предмет зменшення корисності в ході тестування ОГГК, до якої відноситься відповідний корпоративний актив.



3. Основні принципи облікової політики (продовження)

(е) Зменшення корисності (продовження)

(ii) Нефінансові активи (продовження)

Сумою очікуваного відшкодування активу або ОГГК є більша з двох вартостей: вартість у викорис-тання чи справедлива вартість за вирахуванням витрат на реалізацію. При оцінці вартості у викорис-тання активу очікувані в майбутньому грошові потоки дисконтуються до їх теперішньої вартості з використанням ставки дисконту без урахування ставки оподаткування, яка відображає поточні ринкові оцінки вартості грошових коштів у часі та ризику, властиві певному активу або ОГГК.

Збиток від зменшення корисності визнається тоді, коли балансова вартість активу або його ОГГК перевищує суму очікуваного відшкодування.

Збитки від зменшення корисної вартості визнаються у прибутку або збитку.

Збитки від зменшення корисної вартості інших активів, визнані у попередніх періодах, оцінюються на кожну звітну дату на предмет наявності ознак того, що збиток зменшився або більше не існує. Збиток від зменшення корисності сторнується, якщо відбулася зміна оцінок, що використовуються для визначення суми відшкодування. Збиток від зменшення корисної вартості сторнується тільки в тому випадку, якщо балансова вартість активу не перевищує балансову вартість, яка була б визначена, за вирахуванням зносу чи амортизації, якби збиток від зменшення корисної вартості не був визнаний.

(е) Винагорода працівникам

Винагорода працівникам включає короткострокову винагороду працівникам (заробітна плата основна та додаткова, щорічні відпустки, премії та інші короткострокові виплати за колективною чи трудовою угодою в період надання працівником послуг) та нараховані внески в фонд обов'язково-го державного соціального страхування. Такі суми відносяться на витрати по мірі виникнення.

Товариство здійснює відрахування у формі єдиного соціального внеску у сумі, яка розраховується на основі заробітної плати кожного працівника, і розподіляється між Державним пенсійним фондом України, фондом соціального страхування, фондом страхування на випадок втрати працездатності та фондом зайнятості.

(ж) Забезпечення

Забезпечення визнається, коли в результаті події, що сталася у минулому, Товариство має поточне юридичне або очікуване зобов'язання, що може бути оцінене достовірно, і коли існує ймовірність того, що погашення цього зобов'язання призведе до зменшення економічної вигоди. Сума забезпечення визначається шляхом дисконтування очікуваних у майбутньому грошових потоків з використанням ставки дисконту без урахування оподаткування, що відображає поточні ринкові оцінки вартості грошових коштів у часі і ризику, притаманні конкретному зобов'язанню. Вивільнення дисконту визнається у складі фінансових витрат.

(з) Нарахування

Нарахування визнається, коли в результаті події, що сталася у минулому, Товариство має поточне юридичне або очікуване зобов'язання оплатити товари або послуги, що були отримані або надані, але не були сплачені, на них не були виставлені рахунки або вони не були офіційно узгоджені з постачальником, включаючи суми, які підлягають виплаті працівникам (наприклад, суми, пов'язані з нарахованою оплатою відпусток). Хоча іноді необхідно оцінювати суму або визначати час здійснення нарахувань, невизначеність, як правило, є значно меншою, ніж у випадку забезпечень.



3. Основні принципи облікової політики (продовження)

(и) Дохід від реалізації продукції (товарів, робіт, послуг)

Дохід (виручка) визнається тоді, коли покупець отримує контроль над товаром чи послугою. Визначення часових рамок передачі контролю – у певний момент часу або протягом часу – вимагає застосування судження.

Характер, часові рамки виконання зобов'язань, суттєві умови оплати в розрізі видів продукції/послуг показано нижче:

(i) Чистий дохід від реалізації продукції (товарів, робіт, послуг)

Дохід оцінюється на основі винагороди, зазначеної в контракті з клієнтом, і виключає суми, отримані від імені третіх сторін. Компанія визнає дохід, коли передає контроль над продукцією або послугою клієнту.

Компанія генерує дохід, головним чином, з продажу банок та пляшок з безбарвного скла (Flint) і кольорового (коричневого і зеленого). Компанія передає контроль, коли товари передаються у розпорядження клієнта у зазначеному місці. Відповідна доставка та завантаження здійснюються до того, як контроль над товаром був переданий покупцю, і не визнається окремого обов'язку щодо виконання зобов'язань, пов'язаних із транспортуванням та завантаженням. Рахунки-фактури генеруються і дохід визнається одночасно в той самий момент. Рахунки-фактури, як правило, підлягають оплаті в термін від 30 до 90 днів.

Для контрактів, які дозволяють клієнту повернути товар, або отримати знижку за обсяг закупівлі, виручка визнається якщо існує дуже велика ймовірність того, що не відбудеться суттєвого сторнування суми сукупного доходу. Тому визнана виручка коригується на суми очікуваних повернень, які оцінюються на основі історичних даних для конкретних типів кінцевої продукції.

(ii) Аналіз відносин «агент/принципал» в операціях з продажу за участі третьої сторони

Якщо обіцяння Компанії з продажу товарів є за своїм характером зобов'язанням щодо виконання стосовно продажу конкретних товарів самою Компанією, то Компанія діє від свого власного імені і виступає в операції продажу як принципал: Компанія визнає дохід у валовій сумі компенсації, на яку очікує мати право в обмін на зазначені товари або послуги, що передаються. Якщо Компанія діє за дорученням третьої сторони передати придбані товари або послуги, визначені договором, то Компанія виступає в операції продажу як агента та визнає дохід у чистій сумі компенсації, тобто компенсації, на яку очікує мати право в обмін на зазначені товари або послуги за мінусом собівартості придбаних товарів у принципала.

(i) Фінансові витрати

Фінансові витрати включають витрати на виплату відсотків по позиках, від амортизації кредитів, вивільнення дисконту по резервах, втрати від курсових різниць і збитки від зменшення корисності, визнані по відношенню до фінансових активів (крім дебіторської заборгованості за товари, роботи, послуги).

Витрати на позики, які не відносяться безпосередньо до придбання, будівництва або виробництва відповідного активу, визнаються у прибутку або збитку з використанням методу ефективного відсотка.

Прибутки та збитки від курсових різниць відображаються на нетто-основі як фінансові доходи або фінансові витрати, залежно від динаміки курсів обміну, що призводить до отримання чистого прибутку чи понесення чистого збитку.



3. Основні принципи облікової політики (продовження)

(і) Фінансові доходи

Фінансові доходи включають дохід від вивільнення дисконту по дебіторській заборгованості процентний дохід та прибутки від курсових різниць. Процентний дохід визнається по мірі нарахування у прибутку або збитку з використанням методу ефективного відсотка.

(й) Витрати з податку на прибуток

Витрати з податку на прибуток складаються з поточного і відстроченого податків. Поточний і відстрочений податки визнаються у прибутку або збитку, виключаючи статті, пов'язані з об'єднанням бізнесу, або ті, що визнаються безпосередньо у власному капіталі чи іншому сукупному доході.

Поточний податок на прибуток складається з очікуваного податку до сплати чи відшкодування, розрахованого на основі прибутку чи збитку за рік, що підлягає оподаткуванню, з використанням ставок оподаткування, що діють або превалюють на звітну дату, та будь-яких коригувань податку, що підлягає сплаті за попередні роки.

Відстрочений податок визнається по тимчасових різницях між балансовими сумами активів і зобов'язань, що використовуються для цілей фінансової звітності, і сумами, що використовуються для цілей оподаткування. Відстрочений податок не визнається за тимчасовими різницями, які виникають при початковому визнанні активів або зобов'язань в операції, що не є об'єднанням бізнесу, яке не впливає ані на обліковий, ані на оподатковуваний прибуток або збиток, і за тими різницями, що виникають в результаті інвестицій у дочірні підприємства та спільно контрольовані суб'єкти господарювання, якщо існує ймовірність того, що вони не будуть сторновані у близькому майбутньому. Крім того, відстрочений податок не визнається по відношенню до оподатковуваних тимчасових різниць, що виникають при початковому визнанні гудвілу. Відстрочений податок оцінюється на основі податкових ставок, які, як очікується, будуть застосовуватися до тимчасових різниць на момент їх сторнування згідно із законами, чинними або по суті введеними у дію на звітну дату.

При визначенні суми поточного та відстроченого податку Товариство бере до уваги вплив невизначеності податкових позицій, а також ймовірність необхідності сплати додаткових податків, штрафів і пені за прострочені платежі. Товариство вважає, що нарахувані ним податкові зобов'язання є адекватними за всі податкові роки, що залишаються відкритими для перевірок, виходячи з аналізу багатьох факторів, включаючи інтерпретації податкового законодавства та попередній досвід. Цей аналіз ґрунтується на оцінках і припущеннях і може передбачати формування певних суджень щодо майбутніх подій. Може з'явитися нова інформація, у зв'язку з якою Товариство буде змушене змінити свою думку щодо адекватності існуючих податкових зобов'язань; подібні зміни податкових зобов'язань вплинуть на витрати по податках за період, в якому відбулися зміни.

Відстрочені податкові активи та зобов'язання згортаються, якщо існує юридичне право на взаємо-зарахування поточних активів та зобов'язань, якщо вони відносяться до податку на прибуток, що стягується одним і тим самим податковим органом з одного й того самого оподатковуваного суб'єкта господарювання, або з різних суб'єктів господарювання, але ці суб'єкти господарювання мають намір провести розрахунки за поточними податковими зобов'язаннями та активами на нетто-основі або їх податкові активи будуть реалізовані одночасно з погашенням їх податкових зобов'язань.

Відстрочений податковий актив визнається по невикористаних податкових збитках, податкових кредитах та тимчасових різницях, які не класифікуються як витрати для цілей розрахунку податку на прибуток, якщо існує ймовірність отримання у майбутньому оподатковуваного прибутку, за рахунок якого вони можуть бути використані. Відстрочені податкові активи аналізуються на кожну звітну дату і зменшуються, якщо реалізація відповідної податкової вигоди більше не є ймовірною.



### 3. Основні принципи облікової політики (продовження)

#### (к) Звіт про рух грошових коштів

Звіт про рух грошових потоків підготовлений з використанням прямого методу. Отримані відсотки включаються до операційної діяльності. Виплачені відсотки включаються до фінансової діяльності. Для цілей звіту про рух грошових, грошові кошти та їх еквіваленти складаються з грошових коштів та їх еквівалентів, як зазначено вище, за вирахуванням непогашених банківських овердрафтів та оціночного резерву під очікувані кредитні збитки.

#### (л) Пов'язані сторони

Сторони вважаються пов'язаними, якщо одна зі сторін має можливість контролювати іншу сторону або справляти істотний вплив на іншу сторону при прийнятті фінансових та управлінських рішень. Для Товариства пов'язаними сторонами є:

- ТОВ "ПРАЙМ ІНВЕСТМЕНТС" (Україна) та його дочірні компанії;
- АТ "ЗНВКІФ "KIBI" (Україна) та його дочірні компанії;
- ПАТ "ЗНВКІФ "ПРАЙМ ЕССЕТС КЕПІТАЛ" (Україна) та його дочірні компанії;
- ПАТ "ЗНВКІФ "ВІК" (Україна) та його дочірні компанії;
- ТОВ «Міжнародна Тенісна Академія» (Україна) та його дочірні компанії;
- ТОВ "СПОРТИВНО-ОЗДОРОВЧИЙ КОМПЛЕКС "Монітор" (Україна) та його дочірні компанії;
- ключове керівництво вищезазначених компаній та Товариства;
- організації, які контролюються або піддаються істотному впливу з боку вищезазначених компаній та Товариства;
- Фізична особа Порошенко Олексій Петрович;
- Фізична особа Порошенко Петро Олексійович;
- Фізична особа Коваленко Ганна Миколаївна;
- Фізична особа Кононенко Ігор Віталійович.

Однак з урахуванням вимог пп. 25 і 24 МСБО 24 «Пов'язані сторони» Товариство має право розкривати інформацію користувачеві тільки по окремих угодах з такими пов'язаними сторонами, які за характером і сумі є значними самі по собі, а також розкривати інформацію щодо інших операцій, які є значними не окремо, а в сукупності.

#### (м) Нові стандарти та тлумачення, які ще не були прийняті

У фінансовій звітності станом на 31 грудня 2019 року інформація подана з урахуванням МСФЗ, які набули чинності з 01 січня 2019 року.

Ряд нових стандартів набувають чинності для річних періодів, що починаються після 1 січня 2020 року, з можливістю їх дострокового застосування. Однак Компанія достроково не застосовувала зазначені нові стандарти і поправки до стандартів при складанні цієї фінансової звітності:

Стандарти/тлумачення	Набувають чинності з:
Поправки до Посилань на Концептуальну основу фінансової звітності в стандартах МСФЗ	1 січня 2020 року
Поправки до МСФЗ 3 «Об'єднання бізнесу»: Визначення бізнесу	1 січня 2020 року
Поправки до МСБО 1 «Подання фінансової звітності» та МСБО 8 «Облікові політики, зміни в облікових оцінках та помилки»: Визначення суттєвості	1 січня 2020 року
Поправки до МСБО 1 «Подання фінансової звітності»: Класифікація зобов'язань як короткострокових чи довгострокових	1 січня 2022 року
Поправки до МСФЗ 9 та МСБО 39 «Реформа орієнтовної відсоткової ставки»	1 січня 2020 року
МСФЗ 17 «Договори страхування»	1 січня 2023 року
Поправки до МСФЗ 10 та МСБО 28 «Продаж чи розподіл активів між інвестором та його асоційованими підприємствами чи підприємствами спільної діяльності»	Дата застосування ще не визначена

На поточний момент управлінський персонал аналізує можливий вплив зазначених стандартів і зміни на фінансову звітність і результати операцій. Очікується, що нові або змінені стандарти не матимуть значного впливу на фінансову звітність Компанії.



ПРИМІТКИ ДО ФІНАНСОВОЇ ЗВІТНОСТІ ТОВ «ПІСКІВСЬКИЙ ЗАВОД СКЛОВИРОБІВ»  
ЗА РІК, ЩО ЗАКІНЧИВСЯ 31 ГРУДНЯ 2019р., СКЛАДЕНОЇ ВІДПОВІДНО ДО МСФЗ  
СУМИ НАВЕДЕНО В ТИСЯЧАХ ГРИВЕНЬ, ЯКЩО НЕ ЗАЗНАЧЕНЕ ІНШЕ

4. Основні засоби

Рух основних засобів за рік, що закінчився 31 грудня 2018 р. та рік, що закінчився 31 грудня 2019 р., представлений таким чином:

	Будівлі та споруди	Машини та обладнання	Транспортні засоби	Приладдя та інвентар	Незавершене будівництво	Усього
<b>Історична вартість / вартість після переоцінки</b>						
На 1 січня 2018 р.	153 476	320 805	5 522	4 445	108 826	593 074
Надходження за рік	-	-	-	-	202 430	202 430
Передачі за рік	19 752	242 268	1 999	1 492	(265 511)	-
Вибуття за рік	-	-	-	(2)	(1 436)	(1 438)
На 31 грудня 2018 р.	173 228	563 073	7 521	5 935	44 309	794 066
Надходження за рік	-	-	-	2	77 881	77 883
Передачі за рік	7 592	106 207	5 020	1 859	(120 678)	-
Вибуття за рік	-	(85)	-	-	-	(85)
На 31 грудня 2019 р.	180 820	669 195	12 541	7 796	1 512	871 864
<b>Накопичений знос та знецінення</b>						
На 1 січня 2018 р.	-	(1)	-	-	-	(1)
Нараховано зносу за рік	(9 195)	(52 365)	(1 037)	(984)	-	(63 581)
Вибуття за рік	-	-	-	2	-	2
На 31 грудня 2018 р.	(9 195)	(52 366)	(1 037)	(982)	-	(63 580)
Нараховано зносу за рік	(12 565)	(68 562)	(1 713)	(1 232)	-	(84 072)
Вибуття за рік	-	4	-	-	-	4
На 31 грудня 2019 р.	(21 760)	(120 924)	(2 750)	(2 214)	-	(147 648)
<b>Залишкова вартість</b>						
На 1 січня 2018 р.	153 476	320 804	5 522	4 445	108 826	593 073
На 31 грудня 2018 р.	164 033	510 707	6 484	4 953	44 309	730 486
На 31 грудня 2019 р.	159 060	548 271	9 791	5 582	1 512	724 216

Частина основних засобів Товариства перебуває в заставі по банківським кредитам, отриманим в АТ «Укрексімбанк» (Примітка 17) в сумі 323 941 станом на 31 грудня 2019 року (станом на 31 грудня 2018 року: 314 301 тисяч гривень та станом на 01 січня 2018 року: 125 197 тисяч гривень).

(а) Знос

Загальна сума зносу за рік, що закінчився 31 грудня 2018 р. та рік, що закінчився 31 грудня 2019 р., розподілена таким чином:

	За рік, що закінчився 31 грудня 2019 року	За рік, що закінчився 31 грудня 2018 року
Собівартість реалізованої продукції	(83 217)	(62 879)
Адміністративні витрати	(265)	(123)
Витрати на збут	(591)	(579)
Усього нарахованого зносу	(84 073)	(63 581)

(б) Витрати на позики

Товариство не проводило капіталізацію витрат на виплату процентів по позиках протягом років що закінчилися 31 грудня 2019 року та 31 грудня 2018 року.



**ПРИМІТКИ ДО ФІНАНСОВОЇ ЗВІТНОСТІ ТОВ «ПІСКІВСЬКИЙ ЗАВОД СКЛОВИРОБІВ»  
ЗА РІК, ЩО ЗАКІНЧИВСЯ 31 ГРУДНЯ 2019р., СКЛАДЕНОЇ ВІДПОВІДНО ДО МСФЗ  
СУМИ НАВЕДЕНО В ТИСЯЧАХ ГРИВЕНЬ, ЯКЩО НЕ ЗАЗНАЧЕНЕ ІНШЕ**

**5. Інші необоротні активи**

	31 грудня 2019 р.	31 грудня 2018 р.	01 січня 2018 р.
Аванси за основні засоби	2 305	12 192	1 612
Актив з права користування (Примітка 6)	6 907	8 450	10 250
<b>Усього інші необоротні активи</b>	<b>9 212</b>	<b>20 642</b>	<b>11 862</b>

**6. Актив з права користування та орендне зобов'язання**

**(а) Діяльність Товариства в сфері оренди**

Товариство орендує земельні ділянки для виробничих потреб (землі промисловості). Договори оренди землі, як правило, укладаються з органами місцевого самоврядування на фіксований період строком 49 років з правом пролонгації наприкінці строку оренди. Умови оренди є однотипними і містять ряд різних умов, зокрема передбачене коригування орендної плати на індекс інфляції та зміну нормативно-грошової оцінки землі.

Товариство орендує офісні і складські приміщення. Договір оренди приміщень офісу оформляється на однорічний період, а складів - від 1 до 3 років. Товариство не визнає орендні платежі, пов'язані з короткостроковою орендою, витратами по факту понесення, а використовує загальну модель оцінки згідно МСФЗ 16. Умови оренди обговорюються на індивідуальній основі і містять ряд різних умов.

Угоди про оренду не накладають жодних умов (ковенантів), але орендовані активи не можуть використовуватися як забезпечення для цілей запозичення.

**(б) Право на продовження та припинення дії договору оренди**

Право на припинення дії договору в односторонньому порядку не включене в положення договорів оренди землі. Товариство має переважне право на поновлення договору на новий строк наприкінці строку оренди землі. При визначенні терміну оренди керівництво враховує всі факти та обставини - найбільш істотним з яких є факт того, що на орендованих земельних ділянках розміщені виробничі потужності Товариства. Керівництво вважає, що фактичний строк оренди відповідає контрактному, і не враховує право на поновлення договору через значний ступінь невизначеності, адже рішення про пролонгацію договору буде прийматись в 2055-2057 роках.

Право на продовження та припинення дії включені до ряду договорів оренди офісних та складських приміщень, в тому числі і з пов'язаними сторонами. Ці умови використовуються для максимальної експлуатаційної доступності з точки зору управління договорами оренди. При визначенні терміну оренди керівництво враховує всі факти та обставини, які створюють економічний стимул до використання права на продовження, або не застосування права припинення. Право на продовження вважається таким, що буде реалізованою Товариством і включається до оцінки активів і зобов'язань, що виникають по оренді складських і офісних приміщень, якщо початковий термін оренди є меншим ніж 1 рік.

**(в) Суми, наведені в звіті про рух грошових коштів**

Загальна сума сплачених грошових коштів за орендну плату за рік, що закінчився 31 грудня 2019 р. склала 4 641 тис. грн. (31 грудня 2018 р.: 4 244 тис. грн.) і класифікується як фінансова діяльність у звіті про рух грошових коштів.



ПРИМІТКИ ДО ФІНАНСОВОЇ ЗВІТНОСТІ ТОВ «ПІСКІВСЬКИЙ ЗАВОД СКЛОВИРОБІВ»  
ЗА РІК, ЩО ЗАКІНЧИВСЯ 31 ГРУДНЯ 2019р., СКЛАДЕНОЇ ВІДПОВІДНО ДО МСФЗ  
СУМИ НАВЕДЕНО В ТИСЯЧАХ ГРИВЕНЬ, ЯКЩО НЕ ЗАЗНАЧЕНЕ ІНШЕ

6. Актив з права користування та орендне зобов'язання (продовження)

(г) Суми, наведені в звіті про фінансовий стан

В балансі наведені такі суми, що стосуються оренди:

	31 грудня 2019 р.	31 грудня 2018 р.	01 січня 2019 р.
<b>Актив з права користування</b>			
Земельні ділянки	3 285	3 756	3 855
Будівлі та споруди	3 622	4 694	6 395
<b>Усього активи з права користування</b>	<b>6 907</b>	<b>8 450</b>	<b>10 250</b>
<b>Орендне зобов'язання</b>			
Довгострокове зобов'язання (Примітка 16)	3 682	3 682	7 569
Короткострокове зобов'язання (Примітка 22)	3 651	5 113	2 681
<b>Усього орендних зобов'язань</b>	<b>7 333</b>	<b>8 795</b>	<b>10 250</b>

Рухи за активами з права користування протягом року, що закінчився 31 грудня 2018 р. та року, що закінчився 31 грудня 2019 р., представлений таким чином:

	Будівлі та споруди	Земельні ділянки	Разом
<b>Балансова вартість</b>			
На 1 січня 2018 р.	6 395	3 855	10 250
Надходження за рік	158	-	158
Переоцінка внаслідок модифікації договору	1 227	-	1 227
Амортизація за рік	(3 086)	(99)	(3 185)
<b>На 31 грудня 2018 р.</b>	<b>4 694</b>	<b>3 756</b>	<b>8 450</b>
Надходження за рік	2 366	-	2 366
Переоцінка внаслідок модифікації договору	-	(372)	(372)
Амортизація за рік	(3 438)	(99)	(3 537)
<b>На 31 грудня 2019 р.</b>	<b>3 622</b>	<b>3 285</b>	<b>6 907</b>

(г) Суми, наведені в звіті про сукупний дохід

У звіті про прибутки та збитки наведені такі суми, що стосуються оренди:

	2019	2018
<b>Амортизація активу з права користування</b>		
У складі збутових витрат	(2 566)	(2 527)
У складі адміністративних витрат	(870)	(559)
У складі собівартості	(101)	(99)
	<b>(3 537)</b>	<b>(3 185)</b>
<b>Процентні витрати за зобов'язаннями з оренди (у складі фінансових витрат)</b>	<b>(1 185)</b>	<b>(1 404)</b>
<b>Витрати щодо короткострокових договорів оренди</b>		
У складі збутових витрат	(331)	(14)
У складі адміністративних витрат	(91)	(39)
У складі інших операційних витрат	(4)	(5)
	<b>(426)</b>	<b>(58)</b>
<b>Разом:</b>	<b>(5 148)</b>	<b>(4 647)</b>



**ПРИМІТКИ ДО ФІНАНСОВОЇ ЗВІТНОСТІ ТОВ «ПІСКІВСЬКИЙ ЗАВОД СКЛОВИРОБІВ»  
ЗА РІК, ЩО ЗАКІНЧИВСЯ 31 ГРУДНЯ 2019р., СКЛАДЕНОЇ ВІДПОВІДНО ДО МСФЗ  
СУМИ НАВЕДЕНО В ТИСЯЧАХ ГРИВЕНЬ, ЯКЩО НЕ ЗАЗНАЧЕНЕ ІНШЕ**

**7. Запаси**

	31 грудня 2019 р.	31 грудня 2018 р.	01 січня 2018 р.
Готова продукція та товари для перепродажу	324 171	294 365	214 051
Виробничі запаси	138 061	109 017	57 899
Формокомплекти в експлуатації	53 264	62 631	34 736
Запасні частини	17 232	8 861	47 875
Незавершене виробництво та напівфабрикати	2 156	2 440	2 231
Інші запаси	9 160	8 469	8 717
<b>Усього запаси</b>	<b>544 044</b>	<b>485 783</b>	<b>365 509</b>

Протягом року, що закінчився 31 грудня 2019 р. уцінка запасів до їх чистої реалізаційної вартості склала 1 165 тис. грн. (у 2018 році: 514 тис. грн.) (Прим.27).

Готова продукція власного виробництва перебуває в заставі по банківським кредитам, отриманим в АТ «Укресімбанк» (Примітка 17) в сумі 324 028 станом на 31 грудня 2019 року (станом на 31 грудня 2018 року: 294 209 тисяч гривень та станом на 01 січня 2018 року: 213 894 тисяч гривень).

**8. Торгова дебіторська заборгованість**

	31 грудня 2019 р.	31 грудня 2018 р.	01 січня 2018 р.
Фінансові активи за амортизованою вартістю			
Заборгованість третіх сторін-резидентів	463 895	540 541	441 825
Заборгованість пов'язаних сторін-резидентів	20 684	2 261	6 638
Заборгованість пов'язаних сторін-нерезидентів	-	-	-
Заборгованість третіх сторін-нерезидентів	14 256	18 968	14 256
	<b>498 835</b>	<b>561 770</b>	<b>462 719</b>
Резерв під очікувані кредитні збитки	(18 597)	(9 123)	(18 302)
<b>Усього торгової дебіторської заборгованості</b>	<b>480 238</b>	<b>552 647</b>	<b>444 417</b>

**(i) Склад дебіторської заборгованості**

Дебіторська заборгованість за товари, роботи, послуги з трьома найбільшими контрагентами становила 88,70% від усієї суми дебіторської заборгованості та складала 442 449 тисяч гривень станом на 31 грудня 2019 року (станом на 31 грудня 2018 року: 91,02% або 511 335 тисяч гривень та станом на 01 січня 2018 року: 84,73% або 392 060 тисяч гривень).

Інформація про рівень кредитного та валютного ризиків, що існують у Товариства, а також про збитки від зменшення корисності дебіторської заборгованості за товари, роботи, послуги розкриті у Примітці 32 (б).

**(ii) Основні споживачі**

Основними споживачами продукції є виробники пивної, слабоалкогольної, лікеро-горілчаної, винної, безалкогольної та консервної промисловості. Строки погашення дебіторської заборгованості залежать від обсягу закупівлі: для великих клієнтів цей період становить 40-90 днів від дати виникнення заборгованості, а для решти клієнтів варіюється в діапазоні 5-30 днів.

**(iii) Резерв очікуваних збитків**

Зміни резерву на покриття збитків від зменшення корисності дебіторської заборгованості за товари, роботи, послуги (резерву сумнівних боргів) протягом року, що закінчився 31 грудня, представлені таким чином:



ПРИМІТКИ ДО ФІНАНСОВОЇ ЗВІТНОСТІ ТОВ «ПІСКІВСЬКИЙ ЗАВОД СКЛОВИРОБІВ»  
ЗА РІК, ЩО ЗАКІНЧИВСЯ 31 ГРУДНЯ 2019р., СКЛАДЕНОЇ ВІДПОВІДНО ДО МСФЗ  
СУМИ НАВЕДЕНО В ТИСЯЧАХ ГРИВЕНЬ, ЯКЩО НЕ ЗАЗНАЧЕНЕ ІНШЕ

8. Торгова дебіторська заборгованість (продовження)

(iii) Резерв очікуваних збитків (продовження)

	2019	2018
Баланс на початок періоду	9 123	18 302
Зменшення резерву (Прим.27)	-	(146)
Списана дебіторська заборгованість	(92)	(9 033)
Нарахування протягом періоду (Прим.27)	9 566	-
Баланс на кінець періоду	<u>18 597</u>	<u>9 123</u>

9. Аванси видані

	31 грудня 2019 р.	31 грудня 2018 р.	01 січня 2018 р.
Аванси за енергоносії	12 288	1 461	832
Аванси за формокомплекти	3 480	792	2 082
Аванси за послуги	2 409	5 989	5 950
Аванси за сировину	860	2 040	395
Аванси за запчастини	597	2 087	75 082
Інші аванси	688	1 119	5 510
Усього авансів виданих	<u>20 322</u>	<u>13 488</u>	<u>89 851</u>

10. Переплати по податкам

	31 грудня 2019 р.	31 грудня 2018 р.	01 січня 2018 р.
ПДВ до відшкодування	47 766	79 310	33 231
Переплата по податку на прибуток	125	125	125
Інші податки та збори	-	2	4
Усього переплата по податкам	<u>47 891</u>	<u>79 437</u>	<u>33 360</u>

11. Інша дебіторська заборгованість

	31 грудня 2019 р.	31 грудня 2018 р.	01 січня 2018 р.
Фінансові активи за амортизованою вартістю			
Заборгованість пов'язаних сторін за цінними паперами	4 798	18 848	33 011
Заборгованість третіх сторін за цінними паперами	509	459	459
Інша дебіторська заборгованість	790	1 067	2 885
Інша дебіторська заборгованість усього	<u>6 097</u>	<u>20 374</u>	<u>36 355</u>

12. Фінансові інвестиції

	31 грудня 2019 р.	31 грудня 2018 р.	01 січня 2018 р.
Фінансові активи за амортизованою вартістю			
Векселі одержані	5 460	5 460	5 460
Оціночний резерв під очікувані кредитні збитки	(5 460)	(5 460)	(5 460)
Векселі одержані усього	-	-	-
Позики, видані пов'язаним сторонам	-	7 910	56 404
Позики, видані третім сторонам	-	700	700
Оціночний резерв під очікувані кредитні збитки	-	-	-
Позики видані усього	-	<u>8 610</u>	<u>57 104</u>
Фінансові інвестиції	<u>-</u>	<u>8 610</u>	<u>57 104</u>



ПРИМІТКИ ДО ФІНАНСОВОЇ ЗВІТНОСТІ ТОВ «ПІСКІВСЬКИЙ ЗАВОД СКЛОВИРОБІВ»  
ЗА РІК, ЩО ЗАКІНЧИВСЯ 31 ГРУДНЯ 2019р., СКЛАДЕНОЇ ВІДПОВІДНО ДО МСФЗ  
СУМИ НАВЕДЕНО В ТИСЯЧАХ ГРИВЕНЬ, ЯКЩО НЕ ЗАЗНАЧЕНЕ ІНШЕ

13. Грошові кошти та їх еквіваленти

	31 грудня 2019 р.	31 грудня 2018 р.	01 січня 2018 р.
Фінансові активи за амортизованою вартістю			
Залишок в СЕА ПДВ	5 631	5 631	5 631
Грошові кошти на поточних рахунках в гривні	1 583	6 369	1 544
Грошові кошти на поточних рахунках в іноземній валюті	1 721	826	1 131
Грошові кошти в дорозі в іноземній валюті	-	521	1 055
Грошові кошти в касі	-	33	15
<b>Валова вартість (для звіту про рух грошових коштів)</b>	<b>8 935</b>	<b>13 380</b>	<b>9 376</b>
Оціночний резерв під очікувані кредитні збитки	(150)	(224)	(371)
<b>Усього грошові кошти</b>	<b>8 785</b>	<b>13 156</b>	<b>9 005</b>

Товариство переважно розміщує кошти на поточних рахунках в державних банках та банках, що входять в міжнародні банківські групи.

Станом на 31 грудня 2019 року 63,02% грошових коштів Товариства розміщено в українському банку з найбільшим залишком грошових коштів Товариства (на 31 грудня 2018 року: 42,08% та на 01 січня 2018 року: 60,06%).

	2019	2018
Баланс на початок періоду	(224)	(371)
Зменшення резерву	92	223
Нарахування протягом періоду	(18)	(76)
<b>Баланс на кінець періоду</b>	<b>(150)</b>	<b>(224)</b>

14. Витрати майбутніх періодів

	31 грудня 2019 р.	31 грудня 2018 р.	01 січня 2018 р.
Страховання нерухомого та рухомого майна	12 570	-	-
Страховання залишків готової продукції	5 330	-	-
Ліцензії на програмне забезпечення до 1 року	27	58	-
<b>Усього авансів виданих</b>	<b>17 927</b>	<b>58</b>	<b>-</b>

15. Власний капітал

(а) Статутний капітал

На 31 грудня 2019 р., 31 грудня 2018 р. та 01 січня 2018 р. статутний капітал становить 378.501,8 тис. грн. Структура та обсяги статутного капіталу Товариства представлена таким чином:

	31 грудня 2019 р.	31 грудня 2018 р.	01 січня 2018 р.
ТОВ "ПРАЙМ ІНВЕСТМЕНТС" (Україна)	66,66%	0,00%	0,00%
АТ "ЗНВКІФ "КІВІ" (Україна)	33,34%	0,00%	0,00%
ПАТ "ЗНВКІФ "ПРАЙМ ЕССЕТС КЕПІТАЛ" (Україна)	0,00%	66,66%	66,66%
ПАТ "ЗНВКІФ "ВІК" (Україна)	0,00%	33,34%	33,34%
<b>Усього статутного капіталу</b>	<b>100,00%</b>	<b>100,00%</b>	<b>100,00%</b>

(б) Неоплачений капітал

Неоплачений капітал складається з заборгованості власників (учасників) за внесками до статутного капіталу.



ПРИМІТКИ ДО ФІНАНСОВОЇ ЗВІТНОСТІ ТОВ «ПІСКІВСЬКИЙ ЗАВОД СКЛОВИРОБІВ»  
ЗА РІК, ЩО ЗАКІНЧИВСЯ 31 ГРУДНЯ 2019р., СКЛАДЕНОЇ ВІДПОВІДНО ДО МСФЗ  
СУМИ НАВЕДЕНО В ТИСЯЧАХ ГРИВЕНЬ, ЯКЩО НЕ ЗАЗНАЧЕНЕ ІНШЕ

15. Власний капітал (продовження)

(в) Дивіденди

Протягом років, що закінчилися 31 грудня 2019 р. та 2018 року Товариство не оголошувало дивідендів. Згідно із законодавством України, Товариство може розподіляти весь прибуток, як дивіденди або переносити його в резервний капітал, як передбачено статутом. Подальше використання сум, перенесених у резервний капітал, може бути законодавчо обмежене. Як правило, суми, перераховані в резервний капітал, повинні бути використані для цілей, визначених при їх перерахуванні. Як правило, українські суб'єкти господарювання оголошують розподіл прибутку тільки з поточного або накопиченого прибутку.

(г) Управління капіталом

Політика Товариства передбачає підтримку стабільного рівня капіталу з метою забезпечення належної довіри з боку інвесторів, кредиторів та інших учасників ринку, а також для забезпечення сталого розвитку господарської діяльності у майбутньому. Управлінський персонал здійснює моніторинг доходності капіталу, який Товариство визначає як співвідношення прибутку від операцій до загальної суми власного капіталу.

Управлінський персонал прагне підтримувати баланс між більш високою доходністю, яку можна досягти, застосовуючи додаткові позикові кошти, та перевагами і стабільністю, які забезпечує стійка позиція капіталу. Протягом звітних періодів не було змін у підході Товариства до управління капіталом.

16. Інші довгострокові зобов'язання

	31 грудня 2019 р.	31 грудня 2018 р.	01 січня 2018 р.
Довгострокові кредити (Примітка 17)	1 698 448	2 030 737	2 035 853
Облігації (Примітка 18)	200 281	28 016	-
Довгострокове орендне зобов'язання (Примітка 6)	3 682	3 682	7 569
Усього довгострокові зобов'язання	<u>1 902 411</u>	<u>2 062 435</u>	<u>2 043 422</u>

17. Кредити

Інформація про процентний і валютний ризики викладена у Примітці 32.

Застава по банківським кредитам, отриманим в АТ «Укресімбанк», представлене основними засобами та продукцією власного виробництва (Примітки 4 та 7).

На 31 грудня 2019 р. умови та строки погашення кредитів представлені таким чином:

Кредитор	Валюта	Ефектив- на відсот- кова ставка	Строк погашення			Усього
			до одного року	від одного до чотирьох років	понад чотири роки	
Korsando Limited	дол.США	4,00%	-	-	1 421 225	1 421 225
АТ «Укресімбанк»	гривня	22,03%	52 483	89 043	108 203	249 729
АТ «Укресімбанк»	євро	5,13%	212	48 351	10 626	59 189
ПрАТ "Завод "Кузня на Рибальському"	гривня	0,0%	-	-	21 000	21 000
ПП "ТД "Везувій"	гривня	0,0%	710	-	-	710
Усього			<u>53 405</u>	<u>137 394</u>	<u>1 561 054</u>	<u>1 751 853</u>



ПРИМІТКИ ДО ФІНАНСОВОЇ ЗВІТНОСТІ ТОВ «ПІСКІВСЬКИЙ ЗАВОД СКЛОВИРОБІВ»  
ЗА РІК, ЩО ЗАКІНЧИВСЯ 31 ГРУДНЯ 2019р., СКЛАДЕНОЇ ВІДПОВІДНО ДО МСФЗ  
СУМИ НАВЕДЕНО В ТИСЯЧАХ ГРИВЕНЬ, ЯКЩО НЕ ЗАЗНАЧЕНЕ ІНШЕ

17. Кредити (продовження)

На 31 грудня 2018 р. умови та строки погашення кредитів представлені таким чином:

Кредитор	Валюта	Ефектив- на відсот- кова ставка	Строк погашення			Усього
			до одного року	від одного до чотирьох років	понад чотири роки	
Korsando Limited	дол. США	4,00%	-	-	1 614 114	1 614 114
АТ «Укресімбанк»	гривня	14,83%	47 763	89 043	219 755	356 561
АТ «Укресімбанк»	євро	5,13%	310	70 600	15 515	86 425
ПАТ «ПБК «Радомишль»	гривня	0,0%	66 000	-	-	66 000
ТОВ «ТБК Перша	гривня	0,0%	46 000	-	-	46 000
ПрАТ «Завод "Кузня на	гривня	0,0%	-	-	21 000	21 000
Рибальському»						
ПП «ТД "Везувій	гривня	0,0%	-	710	-	710
Усього			160 073	160 353	1 870 384	2 190 810

На 01 січня 2018 р. умови та строки погашення кредитів представлені таким чином:

Кредитор	Валюта	Ефектив- на відсот- кова ставка	Строк погашення			Усього
			до одного року	від одного до чотирьох років	понад чотири роки	
Korsando Limited	дол. США	4,0%	-	-	1 588 316	1 588 316
АТ «Укресімбанк»	гривня	14,83%	33 436	95 174	260 702	389 312
АТ «Укресімбанк»	євро	5,13%	-	61 007	29 944	90 951
ПАТ «ПБК «Радомишль»	гривня	0,0%	66 000	-	-	66 000
ТОВ «ТБК Перша	гривня	0,0%	46 000	-	-	46 000
приватна броварня»						
ПП «ТД "Везувій	гривня	0,0%	-	710	-	710
Усього			145 436	156 891	1 878 962	2 181 289

Станом на 31 грудня 2018 року наступив термін погашення основного зобов'язання по позикам, одержаним від ПАТ «ПБК «Радомишль» та ТОВ «ТБК Перша приватна броварня», а 02 січня 2019 року сторони погодили пролонгацію строку повернення до 31 грудня 2019 року. Для решти позик станом на 31 грудня 2019 року, 31 грудня 2018 року та 01 січня 2018 року термін погашення основного зобов'язання по позикам та зобов'язань по нарахованим процентам, не наступив.

Звірка змін грошових потоків від фінансової діяльності

	Позики	Облігації	Орендні зобов'язан- ня	Усього
Залишок на 01 січня 2018 року	2 181 289	-	10 250	2 191 539
Зміна грошових потоків від фінансової діяльності				
Виплата позик банкам	(34 535)	-	-	(34 535)
Отримання позик від пов'язаних сторін	21 000	-	-	21 000
Емісія облігацій	-	28 000	-	28 000
Виплата зобов'язань з фінансової оренди	-	-	(4 244)	(4 244)
Проценти сплачені	(37 105)	-	-	(37 105)
Всього змін грошових потоків від фінансової діяльності	(50 640)	28 000	(4 244)	(26 884)
Чистий (прибуток) збиток від курсової різниці	(25 599)	-	-	(25 599)
Приріст та модифікація орендних зобов'язань, нетто	-	-	1 385	1 385
Інші зміни	119	-	-	119
Пов'язані із зобов'язаннями				
Процентні витрати	85 641	-	-	85 641
Амортизація орендного зобов'язання	-	-	1 404	1 404
Амортизація дисконту цінних паперів	-	16	-	16
Усього інших змін, пов'язаних із зобов'язаннями	85 641	16	1 404	87 061
Залишок на 31 грудня 2018 року	2 190 810	28 016	8 795	2 227 621



ПРИМІТКИ ДО ФІНАНСОВОЇ ЗВІТНОСТІ ТОВ «ПІСКІВСЬКИЙ ЗАВОД СКЛОВИРОБІВ»  
ЗА РІК, ЩО ЗАКІНЧИВСЯ 31 ГРУДНЯ 2019р., СКЛАДЕНОЇ ВІДПОВІДНО ДО МСФЗ  
СУМИ НАВЕДЕНО В ТИСЯЧАХ ГРИВЕНЬ, ЯКЩО НЕ ЗАЗНАЧЕНЕ ІНШЕ

17. Кредити (продовження)

Звірка змін грошових потоків від фінансової діяльності (продовження)

	Позики	Облігації	Орендні зобов'язання	Усього
Залишок на 31 грудня 2018 року	2 190 810	28 016	8 795	2 227 621
<b>Зміна грошових потоків від фінансової діяльності</b>				
Виплата позик банкам	(88 048)	-	-	(88 048)
Виплата позик від третіх сторін	(112 000)	-	-	(112 000)
Емісія облігацій	-	170 000	-	170 000
Виплата зобов'язань з фінансової оренди	-	-	(4 641)	(4 641)
Проценти сплачені	(76 306)	-	-	(76 306)
<b>Всього змін грошових потоків від фінансової діяльності</b>	<b>(276 354)</b>	<b>170 000</b>	<b>(4 641)</b>	<b>(110 995)</b>
Чистий (прибуток) збиток від курсової різниці	(250 694)	-	-	(250 694)
Приріст та модифікація орендних зобов'язань, нетто	-	-	1 994	1 994
<b>Пов'язані із зобов'язаннями</b>				
Процентні витрати	88 091	-	-	88 091
Амортизація орендного зобов'язання	-	-	1 185	1 185
Амортизація дисконту цінних паперів	-	2 265	-	2 265
<b>Усього інших змін, пов'язаних із зобов'язаннями</b>	<b>88 091</b>	<b>2 265</b>	<b>1 185</b>	<b>91 541</b>
<b>Залишок на 31 грудня 2019 року</b>	<b>1 751 853</b>	<b>200 281</b>	<b>7 333</b>	<b>1 959 467</b>

18. Облігації

Товариство здійснило публічне розміщення іменних дисконтних облігацій номінальною вартістю 1€ з терміном погашення з 01.01.2027р. до 01.01.2028р. через біржу ПАТ «Фондова біржа ПФТС».

	31 грудня 2019 р.	31 грудня 2018 р.	01 січня 2018 р.
Зобов'язання за облігаціями	220 000	31 111	-
Дисконт за випущеними облігаціями	(19 719)	(3 095)	-
<b>Усього облігацій випущених</b>	<b>200 281</b>	<b>28 016</b>	<b>-</b>

Забезпечення по облігаціям представлено корпоративною гарантією, наданою пов'язаними сторонами ТОВ «Міжнародна Тенісна Академія» (Код за ЄДРПОУ: 36048213) та ТОВ "СОК "Монітор" (Код за ЄДРПОУ: 30437959).

Амортизація дисконту за ефективною процентною ставкою 1,35% річних (2018р.: 1,32% річних), відображається в складі фінансових витрат у звіті про сукупні доходи.

19. Торгова кредиторська заборгованість

	31 грудня 2019 р.	31 грудня 2018 р.	01 січня 2018 р.
<b>Фінансові зобов'язання за амортизованою вартістю</b>			
Заборгованість перед місцевими непов'язаними постачальниками	198 321	465 734	345 446
Заборгованість перед місцевими пов'язаними	272	204	258
Заборгованість перед іноземними непов'язаними постачальниками	55 316	71 805	83 230
Заборгованість перед іноземними пов'язаними	-	-	-
<b>Усього торгової кредиторської заборгованості</b>	<b>253 909</b>	<b>537 743</b>	<b>428 934</b>

20. Податкові зобов'язання

	31 грудня 2019 р.	31 грудня 2018 р.	01 січня 2018 р.
Заборгованість по ЄСВ	2 172	1 423	594
Заборгованість по ПДФО	2 238	1 275	557
Заборгованість по іншим податкам та зборам	320	236	209
<b>Усього податкових зобов'язань</b>	<b>4 730</b>	<b>2 934</b>	<b>1 360</b>



ПРИМІТКИ ДО ФІНАНСОВОЇ ЗВІТНОСТІ ТОВ «ПІСКІВСЬКИЙ ЗАВОД СКЛОВИРОБІВ»  
ЗА РІК, ЩО ЗАКІНЧИВСЯ 31 ГРУДНЯ 2019р., СКЛАДЕНОЇ ВІДПОВІДНО ДО МСФЗ  
СУМИ НАВЕДЕНО В ТИСЯЧАХ ГРИВЕНЬ, ЯКЩО НЕ ЗАЗНАЧЕНЕ ІНШЕ

23. Дохід від реалізації продукції

Дохід від реалізації розподіляється за основними географічними ринками збуту та основною продукцією:

	2019	2018
Основна продукція		
Пляшки	783 937	464 923
Банки	728 641	494 985
Інша продукція	1 602	179
	<b>1 514 180</b>	<b>960 087</b>
Основні географічні ринки		
Національний ринок	1 060 486	657 962
Країни ЄС	391 896	227 985
Інші ринки	61 799	74 140
	<b>1 514 180</b>	<b>960 087</b>

24. Витрати на винагороду працівникам

Витрати на винагороду працівникам за рік, що закінчився 31 грудня, представлені таким чином:

	2019	2018
Заробітна плата	(105 118)	(70 191)
Нарахування на заробітну плату	(25 115)	(15 178)
Інші виплати працівникам	-	(615)
Усього включено в собівартість	<b>(130 233)</b>	<b>(85 984)</b>
Заробітна плата	(19 769)	(9 569)
Нарахування на заробітну плату	(1 426)	(1 982)
Усього включено в адміністративні витрати	<b>(21 195)</b>	<b>(11 551)</b>
Заробітна плата	(18 678)	(7 525)
Нарахування на заробітну плату	(1 506)	(1 537)
Усього включено в збутові витрати	<b>(20 184)</b>	<b>(9 062)</b>
Усього витрат на винагороду працівникам	<b>(171 612)</b>	<b>(106 597)</b>

25. Адміністративні витрати

Адміністративні витрати за рік, що закінчився 31 грудня, представлені таким чином:

	2019	2018
Заробітна плата та відповідні нарахування	(21 195)	(11 551)
Добровільне страхування	(18 097)	-
Банківське обслуговування	(4 541)	(3 072)
Витрати на електроенергію та зв'язок	(2 924)	(2 102)
Витрати на відрядження та проїзд співробітників	(987)	(2 043)
Амортизація активу з права користування	(870)	(559)
Оформлення дозвільної документації	(382)	(575)
Знос основних засобів та амортизація НМА	(265)	(142)
Оренда приміщень	(91)	(39)
Судові та юридичні витрати	(78)	(1 522)
Інші елементи витрат	(3 830)	(2 341)
Усього адміністративних витрат	<b>(53 260)</b>	<b>(23 946)</b>



**ПРИМІТКИ ДО ФІНАНСОВОЇ ЗВІТНОСТІ ТОВ «ПІСКІВСЬКИЙ ЗАВОД СКЛОВИРОБІВ»  
ЗА РІК, ЩО ЗАКІНЧИВСЯ 31 ГРУДНЯ 2019р., СКЛАДЕНОЇ ВІДПОВІДНО ДО МСФЗ  
СУМИ НАВЕДЕНО В ТИСЯЧАХ ГРИВЕНЬ, ЯКЩО НЕ ЗАЗНАЧЕНЕ ІНШЕ**

**26. Витрати на збут**

Витрати на збут за рік, що закінчився 31 грудня, представлені таким чином:

	2019	2018
Транспортні витрати	(55 928)	(27 931)
Заробітна плата та відповідні нарахування	(20 184)	(9 061)
Послуги митного терміналу	(5 929)	(6 509)
Амортизація активу з права користування	(2 566)	(2 527)
Витрати на упаковку та пов'язані послуги	(2 544)	(14)
Реклама та маркетинг	(1 025)	(717)
Знос основних засобів та амортизація НМА	(608)	(579)
Оренда приміщень	(331)	(14)
Інші елементи витрат	(1 397)	(1 610)
<b>Усього витрат на збут</b>	<b>(90 512)</b>	<b>(48 962)</b>

**27. Інші операційні витрати**

Інші операційні витрати за рік, що закінчився 31 грудня, представлені таким чином:

	2019	2018
Сторно/(нарахування) резерву ОКЗ щодо торгової дебіторської заборгованості, нетто (Прим.8(iii))	(9 566)	146
Інші податки та збори, ніж податок на прибуток	(3 362)	(706)
Списання запасів до чистої вартості реалізації (Прим.7)	(1 165)	(514)
Доходи (витрати) від знецінення авансів виданих	(916)	-
Визнані штрафи та пені	(679)	(452)
Витрати на листки непрацездатності працівників	(519)	-
Витрати по забезпеченню судових стягнень (Прим.21)	-	(36 460)
Збитки від продажу відходів та інших матеріалів	-	(4 875)
Інші операційні витрати	(1 365)	(1 243)
<b>Усього інших операційних витрат</b>	<b>(17 572)</b>	<b>(44 104)</b>

**28. Фінансові доходи**

Фінансові доходи за рік, що закінчився 31 грудня, представлені таким чином:

	2019	2018
Доходи від курсових різниць, нетто	256 712	29 126
Доходи від отриманих відсотків	13	7
<b>Усього фінансових доходів</b>	<b>256 725</b>	<b>29 133</b>

**29. Інші доходи**

Інші доходи за рік, що закінчився 31 грудня, представлені таким чином:

	2019	2018
Зменшення резерву дебіторської заборгованості	-	9 179
Інші доходи	150	49
<b>Усього інших доходів</b>	<b>150</b>	<b>9 228</b>



ПРИМІТКИ ДО ФІНАНСОВОЇ ЗВІТНОСТІ ТОВ «ПІСКІВСЬКИЙ ЗАВОД СКЛОВИРОБІВ»  
ЗА РІК, ЩО ЗАКІНЧИВСЯ 31 ГРУДНЯ 2019р., СКЛАДЕНОЇ ВІДПОВІДНО ДО МСФЗ  
СУМИ НАВЕДЕНО В ТИСЯЧАХ ГРИВЕНЬ, ЯКЩО НЕ ЗАЗНАЧЕНЕ ІНШЕ

30. Фінансові витрати

Фінансові витрати за рік, що закінчився 31 грудня, представлені таким чином:

	2019	2018
Відсотки по позикам отриманим	(88 091)	(85 641)
Амортизація дисконту цінних паперів	(2 265)	(16)
Амортизація орендного зобов'язання	(1 185)	(1 404)
Інші фінансові витрати	-	(119)
Усього фінансових витрат	(91 541)	(87 180)

31. Податок на прибуток

Компоненти витрат з податку на прибуток за рік, що закінчився 31 грудня, представлені так:

	2019	2018
Доходи (витрати) з поточного податку	-	-
Доходи (витрати) з відстроченого податку	(114 180)	(26 996)
Усього витрат по податку на прибуток	(114 180)	(26 996)

Діюча ставка податку на прибуток в Україні з 1 січня 2018 р. і надалі - 18%.

(а) Узгодження діючої ставки податку на прибуток

Різниця між загальною очікуваною сумою витрат з податку на прибуток, розрахованою із застосуванням діючої ставки податку на прибуток до прибутку до оподаткування, і фактичною сумою витрат з податку на прибуток за рік, що закінчився 31 грудня, представлена таким чином:

	2019		2018	
	тис.грн.	%	тис.грн.	%
Прибуток (збиток) до оподаткування	517 077	100,0%	72 512	100,0%
Дохід (витрати) з податку на прибуток за діючою ставкою оподаткування	(93 074)	18,0%	(13 052)	18,0%
Дохід (витрати), що не класифікуються як дохід (витрати) для цілей розрахунку податку на прибуток	(14 077)	2,7%	(14 818)	20,4%
Припинення визнання раніше визнаних тимчасових різниць	(7 029)	1,4%	874	-1,2%
Витрати (дохід) з податку на прибуток	(114 180)	22,1%	(26 996)	37,2%

(б) Визнані відстрочені податкові активи та зобов'язання

Зміни визнаного відстроченого податку за типами тимчасових різниць за рік, що закінчився 31 грудня 2019 року, представлені таким чином:

	Сальдо на 31 грудня 2018 р.	Визнано у прибутку або збитку за рік, що закінчився 31 грудня 2019 р.	Сальдо на 31 грудня 2019 р.
	Актив (Зобов'язання)	Вигода (Витрати)	Актив (Зобов'язання)
Основні засоби	(6 040)	(8 763)	(14 803)
Актив з права користування	(1 521)	1 521	-
Запаси	(1 508)	1 508	-
Торгова дебіторська заборгованість	1 642	1 705	3 347
Інші оборотні активи	1 444	(1 417)	27
Орендне зобов'язання	1 583	(1 583)	-
Податкові збитки	173 989	(107 151)	66 838
Усього	169 589	(114 180)	55 409

ПРИМІТКИ ДО ФІНАНСОВОЇ ЗВІТНОСТІ ТОВ «ПІСКІВСЬКИЙ ЗАВОД СКЛОВИРОБІВ»  
ЗА РІК, ЩО ЗАКІНЧИВСЯ 31 ГРУДНЯ 2019Р., СКЛАДЕНОЇ ВІДПОВІДНО ДО МСФЗ  
СУМИ НАВЕДЕНО В ТИСЯЧАХ ГРИВЕНЬ, ЯКЩО НЕ ЗАЗНАЧЕНЕ ІНШЕ

31. Податок на прибуток (продовження)

(б) Визнані відстрочені податкові активи та зобов'язання (продовження)

Зміни визнаного відстроченого податку за типами тимчасових різниць за рік, що закінчився 31 грудня 2018 року, представлені таким чином:

	Сальдо на 01 січня 2018 р.	Визнано у прибутку або збитку за рік, що закінчився 31 грудня 2018 р.	Сальдо на 31 грудня 2018 р.
	Актив (Зобов'язання)	Вигода (Витрати)	Актив (Зобов'язання)
Основні засоби	(10 940)	4 900	(6 040)
Актив з права користування	(1 845)	324	(1 521)
Запаси	170	(1 678)	(1 508)
Торгова дебіторська заборгованість	3 294	(1 652)	1 642
Інші оборотні активи	1 470	(26)	1 444
Кредити та позики	732	(732)	-
Орендні зобов'язання	1 845	(262)	1 583
Податкові збитки	201 859	(27 870)	173 989
Усього	<u>196 585</u>	<u>(26 996)</u>	<u>169 589</u>

32. Управління фінансовими ризиками

(а) Огляд

У зв'язку з використанням фінансових інструментів у Товариства виникають такі ризики:

- кредитний ризик
- ризик ліквідності
- ринковий ризик.

У цій примітці представлена інформація про рівень зазначених ризиків у Товариства, про цілі, політики та процеси оцінки і управління ризиками Товариства, а також про управління капіталом Товариства. Більш детальна кількісна інформація розкрита у відповідних примітках до цієї фінансової звітності.

Управлінський персонал несе загальну відповідальність за створення структури управління ризиками і здійснення нагляду за нею.

Політики управління ризиками розробляються з метою виявлення і аналізу ризиків, з якими стикається Товариство, встановлення належних лімітів ризиків і засобів контролю за ними, моніторингу ризиків і дотримання лімітів. Політики і системи управління ризиками регулярно переглядаються з метою відображення змін ринкових умов і діяльності Товариства. Застосовуючи засоби навчання і стандарти та процедури управління, Товариство прагне створити таке дисциплінуюче і конструктивне середовище контролю, в якому всі працівники розуміють свої ролі і обов'язки.

Акціонери Товариства здійснюють нагляд за тим, як управлінський персонал контролює дотримання Товариством політики і процедур управління ризиками і перевіряє адекватність структури управління ризиками тим ризикам, які виникають у Товариства.

(б) Кредитний ризик

Кредитний ризик являє собою ризик фінансового збитку для Товариства в результаті невиконання клієнтом або контрагентом за фінансовим інструментом своїх зобов'язань за договором. Кредитний ризик виникає, переважно, у зв'язку з дебіторською заборгованістю Товариства з боку його клієнтів.

Балансова вартість фінансових активів являє собою максимальний кредитний ризик. Максимальний рівень кредитного ризику на звітну дату представлений таким чином:



ПРИМІТКИ ДО ФІНАНСОВОЇ ЗВІТНОСТІ ТОВ «ПІСКІВСЬКИЙ ЗАВОД СКЛОВИРОБІВ»  
ЗА РІК, ЩО ЗАКІНЧИВСЯ 31 ГРУДНЯ 2019р., СКЛАДЕНОЇ ВІДПОВІДНО ДО МСФЗ  
СУМИ НАВЕДЕНО В ТИСЯЧАХ ГРИВЕНЬ, ЯКЩО НЕ ЗАЗНАЧЕНЕ ІНШЕ

32. Управління фінансовими ризиками (продовження)

(б) Кредитний ризик (продовження)

	31 грудня 2019 р.	31 грудня 2018 р.	01 січня 2018 р.
Дебіторська заборгованість за товари, роботи,	480 238	552 647	444 417
Інша поточна дебіторська заборгованість	6 097	20 374	36 355
Поточні фінансові інвестиції	-	8 610	57 104
Грошові кошти та їх еквіваленти у банках (ii)	8 785	13 156	9 005
	<b>495 120</b>	<b>594 787</b>	<b>546 881</b>

(i) Дебіторська заборгованість за товари, роботи, послуги

Рівень кредитного ризику залежить, головним чином, від індивідуальних характеристик кожного клієнта. Демографічні характеристики клієнтської бази, включаючи ризик дефолту у країнах, в яких клієнти здійснюють свою діяльність, мають менший вплив на кредитний ризик.

Управлінський персонал затвердив кредитну політику, згідно з якою кожний новий клієнт індивідуально оцінюється на предмет платоспроможності, перш ніж йому будуть запропоновані стандартні умови оплати та доставки продукції. Така оцінка включає аналіз зовнішніх рейтингів, якщо вони існують, а в окремих випадках банківських довідок.

Здійснюючи моніторинг кредитного ризику, пов'язаного з клієнтами, Товариство розподіляє їх по групах відповідно до їх кредитних характеристик, залежно від того, чи є вони оптовими чи роздрібними клієнтами, а також згідно з їх географічним місцезнаходженням, галузевою приналежністю, структурою заборгованості за строками, договірними строками погашення зобов'язань та наявністю фінансових труднощів у минулому. Дебіторська заборгованість за товари, роботи, послуги є переважно заборгованістю оптових клієнтів.

Товариство не вимагає застави по дебіторській заборгованості за товари, роботи, послуги.

Товариство створює резерв на покриття збитків від зменшення корисності, який являє собою її оцінку очікуваних збитків від дебіторської заборгованості за товари, роботи та послуги. Основні компоненти цього резерву включають компонент індивідуального збитку, який відноситься до заборгованості, що є значною індивідуально, а також компонент сукупного збитку, що визначається для груп подібних активів по відношенню до очікуваних, але ще не виявлених збитків. Резерв на покриття збитків, що оцінюються у сукупності, визначається на основі статистики платежів за подібними фінансовими активами.

(ii) Грошові кошти та їх еквіваленти

На 31 грудня 2019 р. Товариство мало грошові кошти та їх еквіваленти на суму 8 785 тисяч гривень (31 грудня 2018 р.: 13 156 тисяч гривень, 01 січня 2018 р.: 9 005 тисяч гривень), яка являє собою максимальний рівень кредитного ризику Товариства по цих активах.

(в) Ризик ліквідності

Ризик ліквідності полягає у тому, що у Товариства можуть виникнути труднощі у виконанні його фінансових зобов'язань, розрахунки за якими здійснюються шляхом передачі грошових коштів або іншого фінансового активу. Підхід Товариства до управління ліквідністю передбачає забезпечення, наскільки це можливо, постійної наявності ліквідності, достатньої для виконання зобов'язань по мірі настання строків їх погашення як у звичайних умовах, так і у надзвичайних ситуаціях, уникаючи при цьому неприйнятних збитків чи ризику нанесення шкоди репутації Товариства.

ПРИМІТКИ ДО ФІНАНСОВОЇ ЗВІТНОСТІ ТОВ «ПІСКІВСЬКИЙ ЗАВОД СКЛОВИРОБІВ»  
ЗА РІК, ЩО ЗАКІНЧИВСЯ 31 ГРУДНЯ 2019р., СКЛАДЕНОЇ ВІДПОВІДНО ДО МСФЗ  
СУМИ НАВЕДЕНО В ТИСЯЧАХ ГРИВЕНЬ, ЯКЩО НЕ ЗАЗНАЧЕНЕ ІНШЕ

32. Управління фінансовими ризиками (продовження)

(в) Ризик ліквідності (продовження)

Строки погашення непохідних фінансових зобов'язань згідно з очікуваними термінами, включаючи виплати процентів (недисконтовані грошові потоки), представлені таким чином:

	Балансова вартість	Грошові потоки за договорами	До одного року	Від одного до чотирьох років	Понад чотири роки
<b>На 31 грудня 2019 р.</b>					
Кредити	1 699 593	2 017 331	60 692	178 118	1 778 520
Облігації	200 281	220 000	-	-	220 000
Торгова кредиторська заборгованість	253 909	253 909	253 909	-	-
Орендне зобов'язання	7 333	27 234	4 785	1 874	20 575
Інші поточні зобов'язання	15 746	15 746	15 746	-	-
	<b>2 176 862</b>	<b>2 534 220</b>	<b>335 132</b>	<b>179 992</b>	<b>2 019 096</b>
<b>На 31 грудня 2018 р.</b>					
Кредити	2 190 810	2 517 143	78 536	241 783	2 196 824
Облігації	28 016	31 111	-	-	31 111
Торгова кредиторська заборгованість	537 743	537 743	537 743	-	-
Орендне зобов'язання	8 795	27 474	3 437	4 386	19 652
Інші поточні зобов'язання	16 966	16 966	16 966	-	-
	<b>2 782 330</b>	<b>3 130 437</b>	<b>636 682</b>	<b>246 169</b>	<b>2 247 587</b>
<b>На 01 січня 2018 р.</b>					
Кредити	2 181 289	2 585 514	70 153	268 492	2 246 869
Торгова кредиторська заборгованість	428 934	428 934	428 934	-	-
Орендне зобов'язання	10 250	30 388	4 100	6 057	20 231
Інші поточні зобов'язання	21 799	21 799	21 799	-	-
	<b>2 642 272</b>	<b>3 066 635</b>	<b>524 986</b>	<b>274 549</b>	<b>2 267 100</b>

(г) Ринковий ризик

Ринковий ризик полягає у тому, що зміни ринкових курсів, таких як валютні курси, процентні ставки і курси цінних паперів, будуть впливати на доходи або на вартість фінансових інструментів Товариства. Метою управління ринковим ризиком є управління і контроль рівня ринкового ризику у межах прийнятних параметрів при оптимізації доходності.

(і) Валютний ризик

У Товариства виникає валютний ризик у зв'язку з продажами, закупками, залишками коштів у банках та кредитами, деномінованими в іноземних валютах. Валютами, в яких, головним чином, деноміновані ці операції, є долари США та євро. Законодавство України обмежує можливість Товариства хеджувати валютний ризик, отже, Товариство не хеджує свій валютний ризик.

Що стосується монетарних активів та зобов'язань, деномінованих в іноземних валютах, то Товариство вживає заходів спрямованих на те, щоб її чистий рівень валютного ризику утримувався на прийнятному рівні, шляхом придбання чи продажу іноземних валют за спот-курсами, якщо це необхідно для усунення короткострокових дисбалансів.



ПРИМІТКИ ДО ФІНАНСОВОЇ ЗВІТНОСТІ ТОВ «ПІСКІВСЬКИЙ ЗАВОД СКЛОВИРОБІВ»  
ЗА РІК, ЩО ЗАКІНЧИВСЯ 31 ГРУДНЯ 2019Р., СКЛАДЕНОЇ ВІДПОВІДНО ДО МСФЗ  
СУМИ НАВЕДЕНО В ТИСЯЧАХ ГРИВЕНЬ, ЯКЩО НЕ ЗАЗНАЧЕНЕ ІНШЕ

32. Управління фінансовими ризиками (продовження)

(г) Ринковий ризик (продовження)

Рівень валютного ризику представлений таким чином:

	Долар США	Євро
<b>На 31 грудня 2019 р.</b>		
Грошові кошти та їх еквіваленти	-	1 721
Торгова дебіторська заборгованість	791	13 465
Торгова кредиторська заборгованість	-	(55 316)
Кредити	(1 421 225)	(59 189)
<b>Чиста коротка позиція</b>	<b>(1 420 434)</b>	<b>(99 319)</b>
<b>На 31 грудня 2018 р.</b>		
Грошові кошти та їх еквіваленти	-	1 347
Торгова дебіторська заборгованість	499	18 469
Торгова кредиторська заборгованість	(955)	(70 850)
Кредити	(1 614 114)	(86 425)
<b>Чиста коротка позиція</b>	<b>(1 614 570)</b>	<b>(137 459)</b>
<b>На 01 січня 2018 р.</b>		
Грошові кошти та їх еквіваленти	76	2 110
Торгова дебіторська заборгованість	938	13 318
Торгова кредиторська заборгованість	(1 869)	(81 361)
Кредити	(1 588 316)	(90 951)
<b>Чиста коротка позиція</b>	<b>(1 589 171)</b>	<b>(156 884)</b>

20% ослаблення курсу гривні по відношенню до наведених у наступній таблиці валют на 31 грудня 2019 р. та 31 грудня 2018 р. призвело б до зменшення прибутку та власного капіталу за рік, що закінчився 31 грудня 2019 р. та рік, що закінчився 31 грудня 2018 р. на зазначені нижче суми. При цьому припускається, що всі інші змінні величини, зокрема, процентні ставки, залишаються постійними.

	31 грудня 2019 р.	31 грудня 2018 р.	01 січня 2018 р.
Долар США	(232 951)	(264 789)	(260 624)
Євро	(16 288)	(22 542)	(25 729)

20% зміцнення курсу гривні по відношенню до наведених у таблиці валют справило б рівний, але протилежний за значенням вплив на наведені вище суми, за умови, що всі інші змінні величини залишаються постійними.

(ii) Процентний ризик

Зміни процентних ставок впливають, головним чином, на кредити і позики шляхом зміни їх справедливої вартості (заборгованість за фіксованою ставкою) або майбутніх грошових потоків (заборгованість за змінною ставкою). Управлінський персонал не має затвердженої офіційної політики визначення необхідного співвідношення заборгованості Товариства за фіксованими процентними ставками і заборгованості за змінними процентними ставками. Однак, при отриманні нового фінансування, управлінський персонал користується своїми судженнями, щоб прийняти рішення щодо того яка процентна ставка – фіксована чи змінна – буде більш вигідною для Товариства протягом очікуваного періоду до строку погашення заборгованості.

**32. Управління фінансовими ризиками (продовження)**

**(г) Ринковий ризик (продовження)**

Товариство не має заборгованості з плаваючими відсотковими ставками. Таким чином, зміна плаваючих відсоткових ставок не призвела би до впливу на прибуток Товариства за рік, що закінчився 31 грудня 2019 р. та рік, що закінчився 31 грудня 2018 р.

**(iii) Ризик зміни інших ринкових умов**

Товариство не укладає договорів на поставку товарів, крім тих що укладаються для цілей використання та продажу з урахуванням прогнозних потреб Товариства в таких товарах; такі договори не передбачають розрахунків шляхом проведення взаємозаліків.

**(г) Визначення справедливої вартості**

Оцінена справедлива вартість фінансових активів і фінансових зобов'язань була визначена з використанням наявної ринкової інформації та належних методологій оцінки вартості. Однак для оцінки справедливої вартості необхідно суттєвим чином проаналізувати ринкові дані. Отже, оцінки справедливої вартості не обов'язково вказують суми, які могли б бути отримані на ринку в даний час. Використання різних припущень щодо ринку та/або методологій оцінки може мати суттєвий вплив на оцінену справедливую вартість.

Оцінена справедлива вартість фінансових активів і фінансових зобов'язань визначається з використанням методології дисконтованих грошових потоків та інших належних методологій оцінки вартості на кінець року і може не відображати справедливую вартість цих інструментів на дату складання та розповсюдження цієї фінансової звітності. Ці розрахунки не відображають ніяких премій або дисконтів, що можуть виникнути внаслідок пропозиції на продаж одночасно всієї суми певного фінансового інструмента, що належить Товариству. Оцінка справедливої вартості ґрунтується на судженнях щодо очікуваних у майбутньому грошових потоків, поточних економічних умов, характеристик ризику різних фінансових інструментів та інших факторів.

Справедлива вартість всіх фінансових активів і зобов'язань приблизно дорівнює до їх балансовій вартості на 31 грудня 2019 р., 31 грудня 2018 р. та 01 січня 2018 р.

**33. Непередбачені зобов'язання**

**(а) Страхування**

Страхова галузь в Україні знаходиться у стадії розвитку, тому багато форм страхового захисту, що є поширеними в інших країнах, в Україні, як правило, ще не є загальнодоступними. Товариство не має повного страхового покриття по його виробничих потужностях, на випадок переривання діяльності або виникнення зобов'язань перед третьою стороною у зв'язку із заподіянням шкоди майну та навколишньому середовищу в результаті аварій, пов'язаних із майном або діяльністю Товариства. До тих пір, поки Товариство не отримає достатнього страхового покриття, існує ризик того, що втрата або пошкодження певних активів може мати суттєвий негативний вплив на діяльність та фінансовий стан Товариства.

**(б) Непередбачені податкові зобов'язання**

Товариство здійснює свої операції в Україні і тому має відповідати вимогам податкового законодавства України. Для української системи оподаткування характерними є наявність численних податків та законодавство, яке часто змінюється, може застосовуватися ретроспективно, мати різне трактування, а в деяких випадках є суперечливим.



**ПРИМІТКИ ДО ФІНАНСОВОЇ ЗВІТНОСТІ ТОВ «ПІСКІВСЬКИЙ ЗАВОД СКЛОВИРОБІВ»  
ЗА РІК, ЩО ЗАКІНЧИВСЯ 31 ГРУДНЯ 2019р., СКЛАДЕНОЇ ВІДПОВІДНО ДО МСФЗ  
СУМИ НАВЕДЕНО В ТИСЯЧАХ ГРИВЕНЬ, ЯКЩО НЕ ЗАЗНАЧЕНЕ ІНШЕ**

**33. Непередбачені зобов'язання (продовження)**

**(б) Непередбачені податкові зобов'язання (продовження)**

Нерідко виникають протиріччя у тлумаченні податкового законодавства між місцевою, обласною і державною податковими адміністраціями та Міністерством фінансів і іншими державними органами. Податкові декларації підлягають перевірці з боку різних органів влади, які за законодавством уповноважені застосовувати суворі штрафні санкції, а також стягувати пеню та відсотки. Податковий рік залишається відкритим для перевірок податковими органами протягом трьох наступних календарних років, однак за певних обставин цей термін може бути продовжений.

Ці факти створюють більш суттєві податкові ризики в Україні, ніж ті, які є типовими для країн з більш розвиненими системами оподаткування. Керівництво вважає, що податкові зобов'язання визнані у цій фінансовій звітності є адекватними, ґрунтуючись на власній інтерпретації податкового законодавства, офіційних тверджень та рішень судів. Однак, інтерпретації відповідних контролюючих органів можуть бути іншими, а ефект на фінансову звітність, якщо такі контролюючі органи будуть успішні у застосуванні своїх інтерпретацій, можуть бути суттєвими.

**34. Операції із пов'язаними сторонами**

У ході своєї звичайної діяльності Товариство здійснює операції із пов'язаними сторонами. Сторони вважаються пов'язаними у тому випадку, коли одна сторона має можливість контролювати іншу сторону або здійснює суттєвий вплив на іншу сторону при прийнятті фінансових та операційних рішень. Пов'язані сторони включають акціонерів, членів основного управлінського персоналу та членів їх сімей, та компанії, що знаходяться під контролем з боку акціонерів, або на діяльність яких останні суттєво впливають.

**(а) Операції з управлінським персоналом**

Винагорода основному управлінському персоналу представлена короткостроковими виплатами, що включають заробітну плату і премії у грошовій формі на суму 4 905 тисяч гривень за рік, що закінчився 31 грудня 2019 р. (за рік, що закінчився 31 грудня 2018 р. рік: 1 414 тисяч гривень).

Основний управлінський персонал – це особи, які мають повноваження та є відповідальними, прямо або опосередковано, за планування, керівництво і контроль за діяльністю Товариства.

**(б) Операції та залишки за розрахунками з іншими пов'язаними сторонами**

Залишки за операціями Товариства із пов'язаними сторонами, які представлені суб'єктами господарювання під спільним контролем, представлені таким чином:

	31 грудня 2019 р.	31 грудня 2018 р.	01 січня 2018 р.
Торгова дебіторська заборгованість	20 684	2 261	6 638
Інша дебіторська заборгованість	4 848	18 848	76 555
Поточні фінансові інвестиції	-	7 910	12 860
Заборгованість за неоплачений капітал	-	-	2
Позики отримані	(1 442 225)	(1 635 114)	(1 584 248)
Торгова кредиторська заборгованість	(272)	(204)	(258)
Орендні зобов'язання	(1 133)	(1 430)	(1 553)
Інші поточні зобов'язання	(15 610)	(30 633)	(16 610)

Операції Товариства за рік, що закінчився 31 грудня, із пов'язаними сторонами, які представлені суб'єктами господарювання під спільним контролем, представлені таким чином:

ПРИМІТКИ ДО ФІНАНСОВОЇ ЗВІТНОСТІ ТОВ «ПІСКІВСЬКИЙ ЗАВОД СКЛОВИРОБІВ»  
ЗА РІК, ЩО ЗАКІНЧИВСЯ 31 ГРУДНЯ 2019р., СКЛАДЕНОЇ ВІДПОВІДНО ДО МСФЗ  
СУМИ НАВЕДЕНО В ТИСЯЧАХ ГРИВЕНЬ, ЯКЩО НЕ ЗАЗНАЧЕНЕ ІНШЕ

34. Операції із пов'язаними сторонами (продовження)

(6) Операції та залишки за розрахунками з іншими пов'язаними сторонами (продовження)

	2019	2018
Чистий дохід від реалізації продукції	25 229	-
Придбання товарів, робіт, послуг	(1 086)	(683)
Інші операційні доходи	538	-
Фінансові витрати	(43 726)	(50 391)

35. Події після звітної дати

Випуск фінансової звітності Товариства рік, що закінчився 31 грудня 2019 року було схвалено рішенням Генерального Директора від 04 травня 2020 року.

Після дати складання фінансової звітності відбулися наступні події:

- 11 березня 2020 року Всесвітньою організацією охорони здоров'я оголошено початок пандемії коронавірусної хвороби 2019 (COVID-19), а з 12 березня 2020 року Кабінет міністрів України (КМУ) оголосив карантин в Україні до 03 квітня 2020 року. 25 березня 2020 року КМУ запровадив режим надзвичайної ситуації на всій території України. КМУ три рази продовжував карантин, який на дату випуску цієї фінансової звітності продовжує свою безперервну дію до 22 травня 2020 року, при чому з 11 травня 2020 року уряд планує розпочати зняття перших обмежень і перейти до концепції адаптивного карантину.

На дату випуску цієї фінансової звітності пандемія COVID-19 не здійснила значного впливу на продажі Товариства. Наразі керівництво очікує, що пандемія COVID-19 та антивірусні заходи уряду не матимуть суттєвого впливу на продажі в річному вимірі згідно раніше запланованого обсягу на 2020 рік. Це оцінка ґрунтується на тому, що діяльність Товариства зазнає істотного впливу сезонних факторів протягом фінансового року для наступних груп продукції Товариства:

- в 1 першому кварталі Товариство мало та згідно обсягу поточних замовлень в подальшому очікує на стійкий попит на скляну пляшку від виробників пива;
- з середини травня і до кінця літа 2020 року Товариство очікує на підвищений попит на скляні банки від населення, яке традиційно збільшує обсяг домашньої консервації в кризовий період.

- 30 березня 2020 року Верховна Рада України схвалила в 1 читанні необхідні законопроекти, які були визначені необхідною передумовою затвердження програми кредитування EFF МВФ (див. Примітку 1(б), а саме: законопроект, який запроваджує ринок земель сільськогосподарського призначення та скасовує дію мораторію на продаж аграрної землі з 01 липня 2021 року, а також законопроект про неповернення збанкрутілих банків попереднім власникам.

- Після 31 грудня 2019 року українська гривня суттєво девальвувала відносно іноземних валют. На дату випуску цієї фінансової звітності курси валют були наступні: 26,959 гривні за 1 долар США та 29,294 гривні за 1 євро. Потенційний ефект на фінансову звітність Товариства розкритий в примітці 32(г)(і).

Інших подій після дати складання фінансової звітності, які б вимагали розкриття у фінансовій звітності, не відбулося.



**ПРИМІТКИ ДО ФІНАНСОВОЇ ЗВІТНОСТІ ТОВ «ПІСКІВСЬКИЙ ЗАВОД СКЛОВИРОБІВ»  
ЗА РІК, ЩО ЗАКІНЧИВСЯ 31 ГРУДНЯ 2019р., СКЛАДЕНОЇ ВІДПОВІДНО ДО МСФЗ  
СУМИ НАВЕДЕНО В ТИСЯЧАХ ГРИВЕНЬ, ЯКЩО НЕ ЗАЗНАЧЕНЕ ІНШЕ**

---

**36. Перехід на МСФЗ**

**(а) Застосовні винятки**

Як зазначено в Примітці 2(а), ця фінансова звітність була підготовлена відповідно до вимог Міжнародного стандарту фінансової звітності 1 «Перше застосування Міжнародних стандартів фінансової звітності» (МСФЗ 1) в рамках переходу на МСФЗ.

За певними винятками, МСФЗ 1 вимагає ретроспективного застосування редакції стандартів та інтерпретацій, чинних для 2019 фінансового року. При підготовці цієї фінансової звітності Товариство вирішило застосувати такі добровільні звільнення від ретроспективного застосування МСФЗ:

- (а) Використання справедливої вартості в якості умовної вартості. Товариство вирішило оцінити основні засоби придбані до 1 січня 2018 року за справедливою вартістю станом на 1 січня 2018 року. Впливом цього звільнення було зменшення балансової вартості основних засобів в обліку за НП(С)БОУ на 86 837 тисяч гривень до 593 073 тисячі гривень в обліку за МСФЗ на дату переходу Товариства на облік відповідно до МСФЗ - 1 січня 2018 року.

Застосування решти обов'язкових винятків не має суттєвого впливу на підготовку цієї окремої фінансової звітності.

**(б) Оцінки**

Оцінки на 1 січня 2018 року та 31 грудня 2018 року узгоджуються з оцінками, зробленими на ті самі дати відповідно до П(С)БО (після коригування, щоб відобразити будь-які відмінності в обліковій політиці), окрім таких елементів, для яких застосування П(С)БО не потребувало оцінки:

- Фінансові активи - Класифікація та резерв під збитки для очікуваних кредитних збитків
- Активи з права користування та орендні зобов'язання

Оцінки, що використовуються Товариством для представлення цих сум згідно з МСФЗ, відображають умови на 1 січня 2018 року - дата переходу на МСФЗ та станом на 31 грудня 2018 року.

**(в) Узгодження**

При підготовці звіту про фінансовий стан відповідно до МСФЗ на початок періоду Товариство здійснило коригування сум, відображених у фінансовій звітності, підготовленій відповідно до Положень (стандартів) бухгалтерського обліку України (П(с)БО). Пояснення того, як перехід від раніше застосовуваних П(с)БО до МСФЗ вплинув на власний капітал Товариства, викладено нижче у таблиці.

ПРИМІТКИ ДО ФІНАНСОВОЇ ЗВІТНОСТІ ТОВ «ПІСКІВСЬКИЙ ЗАВОД СКЛОВИРОБІВ»  
ЗА РІК, ЩО ЗАКІНЧИВСЯ 31 ГРУДНЯ 2019р., СКЛАДЕНОЇ ВІДПОВІДНО ДО МСФЗ  
СУМИ НАВЕДЕНО В ТИСЯЧАХ ГРИВЕНЬ, ЯКЩО НЕ ЗАЗНАЧЕНЕ ІНШЕ

36. Перехід на МСФЗ (продовження)

(в) Узгодження (продовження)

(i) Узгодження власного капіталу Товариства станом на 1 січня 2018 року та 31 грудня 2018 року

	1 січня 2018 р.	31 грудня 2018 р.
Усього власного капіталу (дефіциту) Товариства згідно з раніше застосовуваними П(С)БО	(1 035 293)	(948 993)
<b>Вплив змін облікової політики привів до коригувань на:</b>		
(i) Різницю в обліку вартості основних засобів	86 837	33 419
(ii) Різницю в обліку вартості активу з права користування та орендного зобов'язання, нетто	-	(345)
(iii) Різницю в обліку вартості запасів	-	61 671
(iv) Різницю в обліку торгової дебіторської заборгованості	(18 302)	(9 123)
(v) Різницю в обліку інших фінансових активів	(5 460)	(5 460)
(vi) Різницю в обліку грошових коштів та їх еквівалентів	(371)	(224)
(vii) Визнання відстрочених податкових активів	196 585	169 589
	259 289	249 527
<b>Виправлення помилок згідно раніше застосовуваних П(с)БО привело до коригувань на:</b>		
(viii) Різницю в обліку вартості основних засобів	2 552	-
(viii) Різницю в обліку вартості запасів	465	8 296
(viii) Різницю в обліку торгової дебіторської заборгованості	729	(36)
(viii) Різницю в обліку інших фінансових активів	(68 686)	(73 406)
(viii) Різницю в обліку вартості позик отриманих	(3 167)	-
(viii) Різницю в обліку торгової кредиторської заборгованості	(3 541)	(2 610)
(viii) Різницю в обліку податкових зобов'язань	(2 261)	1 160
(viii) Різницю в обліку розрахунків з оплати праці	1 873	-
(viii) Визнання забезпечень судових стягнень	-	(36 460)
(viii) Визнання інших поточних зобов'язань	25 650	25 650
	(46 386)	(77 406)
<b>Усього власного капіталу (дефіциту) згідно з МСФЗ</b>	<b>(822 390)</b>	<b>(776 872)</b>

(ii) Узгодження загального сукупного доходу Товариства за рік, що закінчився 31 грудня 2018 року

	2018 рік
Усього загального сукупного доходу Товариства згідно з раніше застосовуваними П(С)БО	88 138
<b>Вплив змін облікової політики привів до коригувань на:</b>	
(i) Різницю в обліку вартості основних засобів	(53 418)
(ii) Різницю в обліку орендних витрат	(345)
(iii) Різницю в обліку вартості запасів	61 671
(iv) Різницю в обліку торгової дебіторської заборгованості	9 179
(vi) Різницю в обліку грошових коштів та їх еквівалентів	147
(vii) Визнання відстрочених податкових активів	(26 996)
	(9 762)



ПРИМІТКИ ДО ФІНАНСОВОЇ ЗВІТНОСТІ ТОВ «ПІСКІВСЬКИЙ ЗАВОД СКЛОВИРОБІВ»  
ЗА РІК, ЩО ЗАКІНЧИВСЯ 31 ГРУДНЯ 2019р., СКЛАДЕНОЇ ВІДПОВІДНО ДО МСФЗ  
СУМИ НАВЕДЕНО В ТИСЯЧАХ ГРИВЕНЬ, ЯКЩО НЕ ЗАЗНАЧЕНЕ ІНШЕ

36. Перехід на МСФЗ (продовження)

(в) Узгодження (продовження)

(ii) Узгодження загального сукупного доходу Товариства за рік, що закінчився 31 грудня 2018 року (продовження)

Виправлення помилок згідно раніше застосовуваних П(с)БО привело до коригувань на:

(viii) Різницю в обліку вартості основних засобів	(2 552)
(viii) Різницю в обліку вартості запасів	7 831
(viii) Різницю в обліку торгової дебіторської заборгованості	(765)
(viii) Різницю в обліку інших фінансових активів	(4 720)
(viii) Різницю в обліку вартості позик отриманих	3 167
(viii) Різницю в обліку торгової кредиторської заборгованості	931
(viii) Різницю в обліку податкових зобов'язань	3 421
(viii) Різницю в обліку розрахунків з оплати праці	(1 873)
(viii) Різницю в обліку забезпечень судових стягнень	(36 460)
(viii) Виправлення інших помилок на 01.01.2018р. згідно раніше застосовуваних П(с)БО	(1 840)
	<u>(32 860)</u>

Усього загального сукупного доходу Товариства згідно з МСФЗ

45 516

(iii) Основні коригування

Основні коригування внаслідок відмінностей між НП(С)БОУ та МСФЗ стосувались наступного:

- (i) **Основні засоби: справедлива вартість в якості умовної вартості.** Товариство вирішило облікувати основні засоби придбані до 1 січня 2018 року за справедливою вартістю станом на 01 січня 2018 року. Ця справедлива вартість являє собою умовну вартість активів та є основою майбутнього нарахування амортизації.
- (ii) **Облік оренди.** Актив з права користування та орендні зобов'язання, що виникають в результаті оренди, де Товариство є орендарем, спочатку оцінюються на основі поточної вартості майбутніх орендних платежів. Товариство амортизує на прямолінійній основі актив з права користування з дати початку оренди до більш ранньої дати: кінець строку корисного використання активу або закінчення строку оренди. Орендне зобов'язання оцінюється згодом за амортизованою вартістю з використанням методу ефективної процентної ставки
- (iii) **Запаси.** Переоцінка основних засобів призвела до зміни амортизаційних нарахувань, що включаються в вартість готової продукції, що вважається впливом зміни облікової політики. Крім цього формокомплекти в експлуатації раніше обліковувались в складі основних засобів, проте вони не відповідають визначенню основних засобів згідно МСФЗ, а тому були перенесені в склад запасів.
- (iv) **Торгова дебіторська заборгованість.** Товариство змінило облікову політику та нарахувало резерв очікуваних кредитних збитків на торгову дебіторську заборгованість замість раніше використовуваного підходу щодо формування резерву за наявності індикаторів знецінення.
- (v) **Інші фінансові активи.** Товариство змінило облікову політику та нарахувало резерв очікуваних кредитних збитків на векселі отримані, від яких більше не очікуються майбутні економічні вигоди, замість раніше використовуваного підходу щодо формування резерву за наявності індикаторів знецінення.

ПРИМІТКИ ДО ФІНАНСОВОЇ ЗВІТНОСТІ ТОВ «ПІСКІВСЬКИЙ ЗАВОД СКЛОВИРОБІВ»  
ЗА РІК, ЩО ЗАКІНЧИВСЯ 31 ГРУДНЯ 2019р., СКЛАДЕНОЇ ВІДПОВІДНО ДО МСФЗ  
СУМИ НАВЕДЕНО В ТИСЯЧАХ ГРИВЕНЬ, ЯКЩО НЕ ЗАЗНАЧЕНЕ ІНШЕ

36. Перехід на МСФЗ (продовження)

(в) Узгодження (продовження)

(iii) Основні коригування (продовження)

- (vi) Грошові кошти та їх еквіваленти. Товариство змінило облікову політику та нарахувало резерв очікуваних кредитних збитків на грошові кошти та їх еквіваленти замість раніше використовуваного підходу щодо формування резерву за наявності індикаторів знецінення.
- (vii) Відстрочені податки. Відстрочений податок був розрахований на основі балансової вартості активів та зобов'язань за МСФЗ. Відстрочений податок, пов'язаний з оцінкою справедливої вартості основних засобів на 01 січня 2018 року та подальшим донарахуванням амортизації, вважається впливом зміни облікової політики.
- (viii) Виправлення помилок. В процесі здійснення переходу на МСФЗ Товариство виявило ряд недоліків ведення бухгалтерського обліку, що не відповідають вимогам як МСФЗ так і раніше застосовуваними П(С)БО.

37. Інформація за сегментами

Директор є основним органом, який приймає операційні рішення Компанії. Керівництво визначило операційні сегменти, які Компанія використовує для розкриття інформації, на основі звітів, які розглядаються Директором для оцінки фінансових показників діяльності.

Звітні сегменти, визначені керівництвом згідно із типом реалізованої продукції, є такими:

- (i) **Пляшки.** Продаж скляних пляшок для виробників пивної, слабоалкогольної, лікєро-горілкової, винної та безалкогольної груп напоїв
- (ii) **Банки.** Продаж скляних банок для виробників безалкогольної та консервної промисловості, а також для потреб населення.
- (iii) **Нерозподілюваний сегмент.** Доходи та витрати, нерозподілені на інші сегменти, пов'язані з управлінням Товариства.

Керівництво здійснює оцінку показників діяльності операційних сегментів на основі розміру валового прибутку сегменту.

Облікова політика звітних сегментів збігається з обліковою політикою Компанії, викладеною у Примітці 3.

Інформація за звітними сегментами Компанії за рік, що закінчився 31 грудня 2019 року, представлена таким чином:

	Пляшки	Банки	Нерозподі- люваний	Всього
Дохід від реалізації зовнішнім клієнтам	783 937	728 641	1 602	1 514 180
Собівартість	(485 189)	(497 649)	(25 978)	(1 008 816)
<b>Результат сегменту</b>	<b>298 748</b>	<b>230 992</b>	<b>(24 376)</b>	<b>505 364</b>
Операційні доходи та витрати, нетто			(153 425)	(153 425)
Фінансові та інші доходи та витрати, нетто			165 138	165 138
Витрати з податку на прибуток			(114 180)	(114 180)
<b>Чистий фінансовий результат</b>			<b>(126 843)</b>	<b>402 897</b>



**ПРИМІТКИ ДО ФІНАНСОВОЇ ЗВІТНОСТІ ТОВ «ПІСКІВСЬКИЙ ЗАВОД СКЛОВИРОБІВ»  
ЗА РІК, ЩО ЗАКІНЧИВСЯ 31 ГРУДНЯ 2019р., СКЛАДЕНОЇ ВІДПОВІДНО ДО МСФЗ  
СУМИ НАВЕДЕНО В ТИСЯЧАХ ГРИВЕНЬ, ЯКЩО НЕ ЗАЗНАЧЕНЕ ІНШЕ**

**37. Інформація за сегментами (продовження)**

Інформація за звітними сегментами Компанії за рік, що закінчився 31 грудня 2018 року, представлена таким чином:

	Пляшки	Банки	Нерозподі- люваний	Всього
Дохід від реалізації зовнішнім клієнтам	464 923	494 985	179	960 087
Собівартість	(371 838)	(351 318)	(1 032)	(724 188)
Результат сегменту	93 085	143 667	(853)	235 899
Операційні доходи та витрати, нетто			(113 030)	(113 030)
Фінансові та інші доходи та витрати, нетто			(50 357)	(50 357)
Витрати з податку на прибуток			(26 996)	(26 996)
Чистий фінансовий результат			(191 236)	45 516

Інша інформація щодо активів та зобов'язань за звітними сегментами Компанії представлена таким чином:

	Пляшки	Банки	Нерозподі- люваний	Всього
Усього активів на 31 грудня 2019 року	465 515	79 481	1 369 199	1 914 195
Усього зобов'язань на 31 грудня 2019 року			1 914 195	1 914 195
Усього активів на 31 грудня 2018 року	545 803	67 730	1 480 862	2 094 395
Усього зобов'язань на 31 грудня 2018 року			2 094 395	2 094 395
Усього активів на 01 січня 2018 року	377 433	98 695	1 360 993	1 837 121
Усього зобов'язань на 01 січня 2018 року			1 837 121	1 837 121

Товариство розподіляє по сегментам лише активи, а саме дебіторську заборгованість та запаси. Решта активів та зобов'язань включені в Нерозподілюваний сегмент.

Оскільки одні і тіж основні засоби використовуються як для виробництва пляшок, так і для виробництва банок, то Товариство не здійснює розподіл приросту непоточних активів та амортизації по сегментам Пляшок та Банок, таким чином всі основні засоби включені в Нерозподілюваний сегмент. Всі основні засоби розміщено в Україні.

Інформація про концентрацію зовнішніх клієнтів, доходи від реалізації яким перевищують 10% від суми загальних доходів від реалізації представлена таким чином:

	2019		2018	
	Обсяг, тис.грн.	Частка, %	Обсяг, тис.грн.	Частка, %
ПАТ "САН ІнБев Україна"	314 658	20,8%	46 200	4,8%
ТОВ "Перша приватна броварня"	196 390	13,0%	147 341	15,3%
ПрАТ "Карлсберг Україна"	190 419	12,6%	133 936	14,0%
Інші клієнти з часткою менше 10%	812 712	53,7%	632 610	65,9%
Усього	1 514 180	100,0%	960 087	100,0%

Всі зовнішні клієнти, доходи від реалізації яким перевищують 10% від суми загальних доходів від реалізації, належать до сегменту "Пляшки".

Керівник Карахтанов Микола Борисович

Головний бухгалтер Карахтанов Микола Борисович



## Звіт про управління ТОВ «Пісківський завод скловиробів» за 2019р.

### Короткий опис діяльності та продукції Компанії

Компанія є високотехнологічним заводом з європейським підходом до виробництва широкого спектру якісної склотари.

На сьогоднішній день завод виробляє продукцію з безбарвного скла (Flint) і кольорового (коричневого і зеленого). Виробництво банок складає 57%, пляшок – 43%.

На заводі встановлено найсучасніше обладнання з виробництва склотари провідних компаній світу, що є однією з головних його конкурентних переваг. Завод орієнтується на останні досягнення техніки, використовує кращий міжнародний досвід, впроваджує сучасні технології, здійснює постійний контроль, починаючи від виробництва скляної упаковки і закінчуючи доставкою готової продукції на склад замовника.

Продукція Компанії користується популярністю не тільки в Україні, а й далеко за її межами.

Компанія має наступні зареєстровані види діяльності за КВЕД:

- 23.13 Виробництво порожнистого скла (основний);
- 46.34 Оптова торгівля напоями;
- 46.44 Оптова торгівля фарфором, скляним посудом і засобами для чищення;
- 47.11 Роздрібна торгівля в неспеціалізованих магазинах переважно продуктами харчування, напоями та тютюновими виробами;
- 49.41 Вантажний автомобільний транспорт.


### Дані про учасників компанії

Учасниками Компанії є дві юридичні особи:

АТ «Закритий недиверсифікований венчурний корпоративний інвестиційний фонд «KIBI», код ЄДРПОУ: 41262601, адреса реєстрації: 04176, м. Київ, вул. Електриків, буд. 29-А, розмір внеску до статутного фонду (грн.): 126 192 500,00 (33,34%).

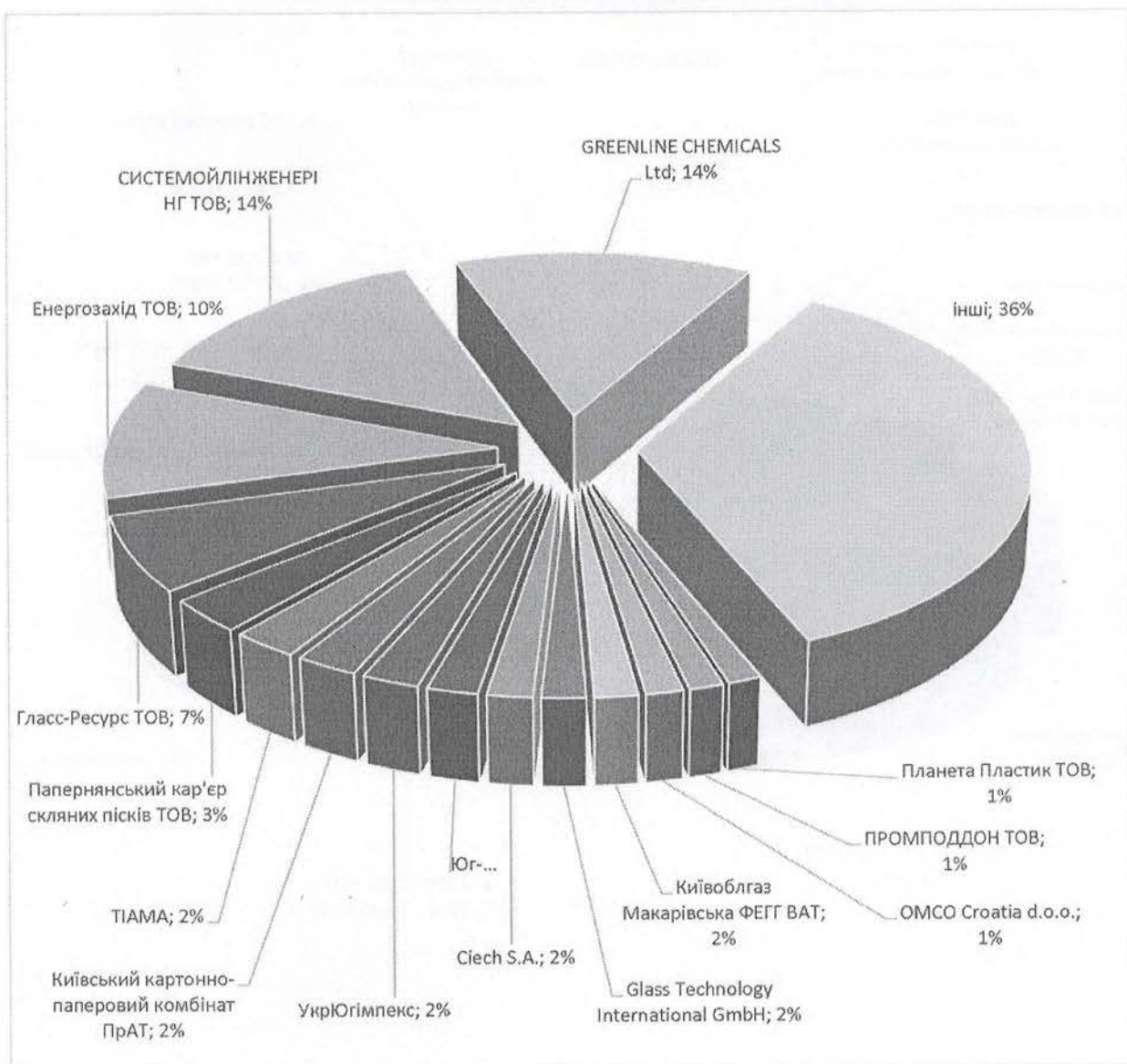
ТОВ «ПРАЙМ ІНВЕСТМЕНТС», код ЄДРПОУ: 43191318, адреса реєстрації: 04176, м. Київ, вул. Електриків, буд. 29-А, розмір внеску до статутного фонду (грн.): 252 309 300,00 (66,66%).

### Продуктовий портфель Компанії у 2019 році

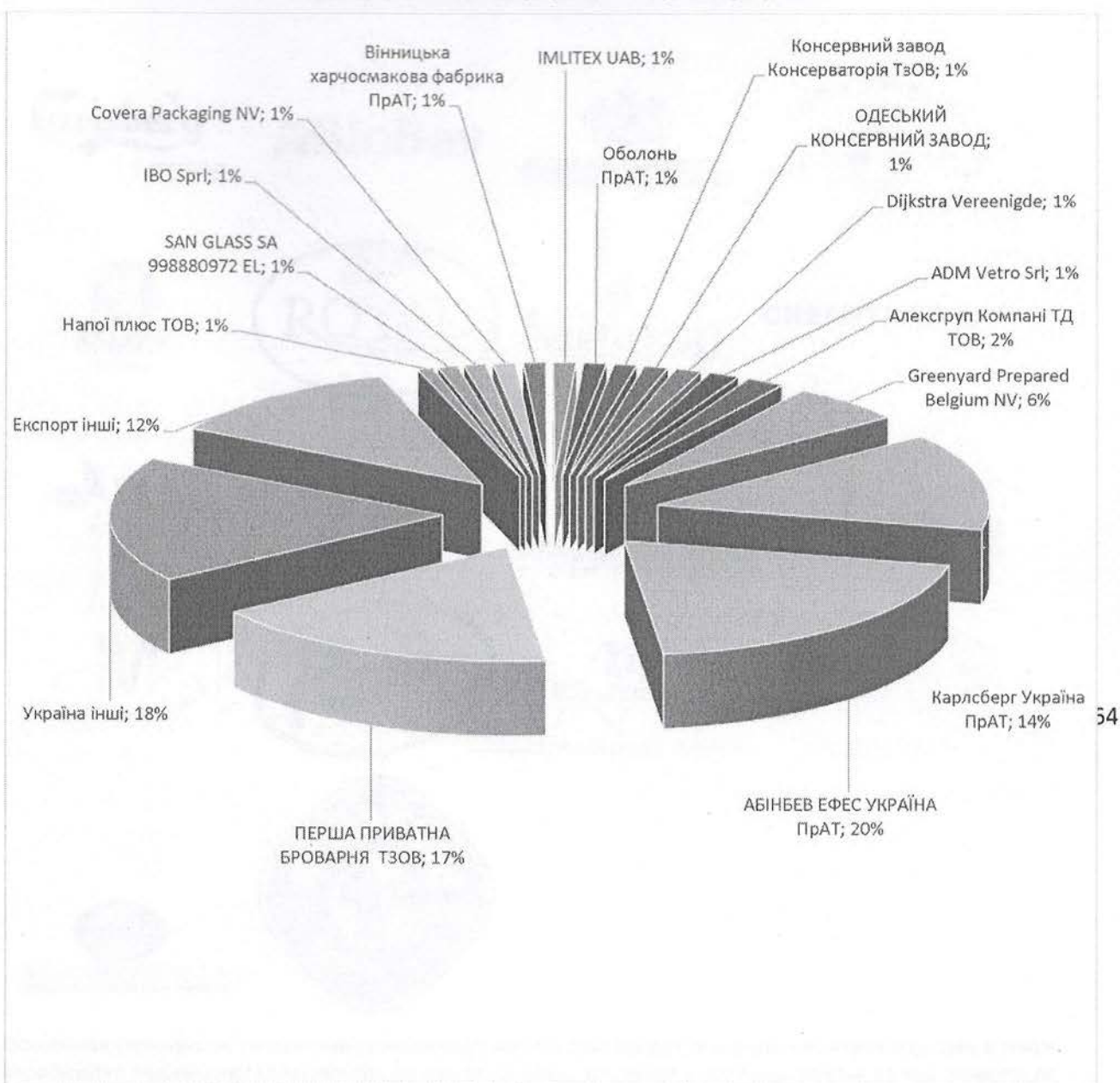




# Структура основних постачальників Компанії у 2019 році



Структура основних покупців Компанії у 2019 році



2019 був роком зростання для PGP Glassworks. Протягом першого року після запуску в 2018 році другої печі, компанія досягла обороту в більш ніж 1,5 мільярда грн., виробляючи сто вісімдесят тисяч тонн скла на своєму заводі. Кілька операційних показників ефективності побили свої рекордні значення.

Темпи економічного розвитку, а також ринку скла в Європі продовжили своє зростання протягом 2019 року. Попит і пропозиція були більш збалансованими, дозволяючи PGP Glassworks продовжувати впроваджувати і консолідувати свою стратегію на всіх ринках. Сьогодні компанія займає сильніші позиції на європейських ринках і змогла пройти цикл високого попиту, не втративши при цьому жодної важливої позиції на ринку, продовжуючи впроваджувати інновації та підтримуючи зростання своїх клієнтів.

Продукція користується популярністю не тільки в Україні, а й далеко за її межами: 26% виробленої заводом склотари йде на експорт в країни Європи й Азії (Польща, Італія, Німеччина, Франція, Греція, Румунія, Туреччина, Литва, Латвія, Росія, Грузія, Азербайджан, Вірменія, Казахстан, Туркменістан та ін.).



Торговельні марки продукції, що випускається у тарі Компанії



ABInBev



GREENYARD



BIOWIN  
KOR ZAL. 1979



КОНСЕРВНЫЙ ЗАВОД "УНИВЕР"



INTERCOMM FOODS S.A.  
PROCESSING OF AGRICULTURAL PRODUCTS



65

Основними споживчими сегментами залишаються: виробництва продуктів харчування, пивна індустрія, а також виробництво алкогольних і безалкогольних напоїв. Основне зростання в 2019 році припав на такі сегменти як виробництво продуктів харчування і пивну індустрію.

11. СКУПНИЙ ДОКІД

Сума	Код рядка	За звітний період	За аналогічний період попереднього року
	2	3	4
Додаток (надбавок) необоротним активам	2400	-	-
Додаток (надбавок) фінансовим інструментам	2405	-	-
Розбиття курсових різниць	2410	-	-
Частка іншої суми доходу (збитку) асоційованих та спільних підприємств	2415	-	-
Інший суми доходу	2445	-	-
Інший суми доходу до оподаткування	2450	-	-
Податок на прибуток, пов'язаний з іншим сукупним доходом	2455	-	-
Інший суми доходу після оподаткування	2460	-	-
Суми доходу (сума рядків 2350, 2355 та 2460)	2465	402 897	45 516

Основним джерелом ліквідності підприємства є активи підприємства.

Завод орієнтований на виробництво високоякісних скловиробів для пивної, слабоалкогольної, лікеро-горілчаної, винної, безалкогольної та консервної галузей.

Склотарний цех №1 обладнаний: ZIPPE (Німеччина) – дозувально-змішувальна лінія, HORN- SORG (Німеччина) – скловарна піч продуктивністю 240 тонн/добу, Emhart (Швейцарія) склоформувальні машини, 3 шт., HORN (Німеччина) – системи гарячого та холодного зміцнення, LfG (Німеччина) – піч відпалу склотари, EmhartInex (США) – апарати контролю VeritasiM, Стеклопак (Росія), «Thimon» (Франція) – обладнання для транспортування та пакування склотари.

Склотарний цех №2 забезпечений таким обладнанням: ZIPPE (Німеччина) – дозувально-змішувальна лінія, SORG (Німеччина) – скловарна піч, продуктивність 320 тонн/добу, Emhart (Швейцарія) склоформувальні машини, 3 шт., Imaco (Нідерланди) – система гарячого зміцнення, Antonini (Італія) – система холодного зміцнення, Antonini (Італія) – піч відпалу склотари, MSC & SGCC (Франція) – автомати контролю, OptischePrüfsystemeDr.Günther (Німеччина) – оптичні автомати контролю (контролю віночка – увігнутість і непаралельність), Zecchetti (Італія) – обладнання для транспортування і упаковки склотари машинолінії.

Варіння скла здійснюється у скловарних печах. Управління печами повністю автоматизоване і строго контролюється. Контроль доведений до високого ступеню точності.

Для варіння скломаси в якості палива переважно застосовується природний газ з теплотворною здатністю 8 060 – 8 100 ккал/м³.

З метою зниження витрат енергоресурсів, зниження викидів CO і NOx в навколишнє середовище, для обігріву скловарних печей почали застосовувати комбінований спосіб обігріву – полум'яно-електричний, де теплота вноситься за рахунок факела горіння палива і додатково електрики від електродів.

Якість компонентів, їх підготовка, зберігання і метод їх дозування і змішування визначають якість готової продукції. Для цього використовується надійне і якісне технологічне обладнання в складеному цеху. Для зберігання сировинних матеріалів використовуються об'ємні силоси, що забезпечує якісне їх заощадження. Транспортування сипучих матеріалів в силоси проводиться пневмотранспортними системами, що практично повністю запобігає запилюванню, здійснюється більш дбайливе переміщення речовини, деформація структури речовини мінімальна, відсутнє розшарування. Головною перевагою складеного цеху є лінія дозування і змішування сировинних компонентів німецької фірми ZIPPE. Німецька якість обладнання, продумана система електронного управління на базі промислових контролерів Сіматік – все це дозволяє дуже точно і якісно здійснювати підготовку шихти для подальшого використання.

Виробництво склотари здійснюється на 8 і 12 секційних склоформувальних машинах EmhartGlass IS-5 «і IS- 6 ¼», які працюють в одно-, дво- і трьохкрательному режимах (SG, DG і TG – англ.), які виробляють склотару трьома монтювальними способами:

ВВ (Blow and Blow – метод подвійного видування). Неоціненна перевага даного способу видування скла – можливість формувати найтонкокомпонентніші за виступом та призначенням скляні пляшки.



PB (Press Blow – широкогорлого пресвидування). Даний спосіб видування скла – можливість формувати найрізноманітніші за виглядом та призначенням скляні банки.

NNPB (Narrow Neck Press and Blow – вузькогорлого пресовидування). Ефективний спосіб формування, який інтенсивно розвивається і поширюється при виробництві вузькогорлих порожнистих тонкостінних виробів – полегшеної склотари. Для цього способу характерний рівномірний розподіл скла, відсутність так званого «фідерного поясу» – звуженості на корпусі виробу. Економія по вазі складає 20-30%, а швидкість роботи склоформувальних машин збільшується на 10-15%.

Це призводить до скорочення питомих витрат на сировину та енергоресурси, збільшення продуктивності склоформувальних машин, економії на транспортуванні. І все це, в свою чергу, дозволяє в кінцевому рахунку знизити собівартість готової продукції.

Для виробництва пляшок способом NNPB дотримується суворий контроль технологічних параметрів роботи скловарної печі: коливання рівня скломаси в печі не більше  $\pm 0,2$  мм., температур в печі  $\pm 1$  °C, температур скломаси безпосередньо перед подачею її на скло формувальні машини –  $\pm 0,2$  °C, ваги краплі  $\pm 1$  г за допомогою обладнання PPC, яке було винайдено і запатентовано компанією «EmhartGlass» (США, Швейцарія).

Готова продукція, що пройшла контроль якості, системою транспортерів подається до установки упаковки склотари в термоусадочну плівку. Дуже важливо якісно упакувати посуд для подальшого зберігання на складі і подальшого транспортування споживачеві готової продукції. Для цього використовуються повністю автоматичні палетизатори колонного типу італійської фірми «Zecchetti» і термоусадочне обладнання французької фірми «Thimon». Упаковка проводиться в два етапи – упаковка і термоусадка самої палети, потім додатково приклеюється спеціальна плівка на верхню частину палети для захисту від ультрафіолетових променів, атмосферних опадів і т.д.

Дане обладнання і сучасна система управління на базі промислових контролерів «Сіматік» забезпечують дуже якісну і швидкісну упаковку готової продукції. На заводі є можливість упаковки продукції в невеликі монопакекти. Для цього використовується пакувальне обладнання фірми «Термопак». Вся продукція зберігається на власних критих, чистих і сухих виробничих складах.

Ще одна з переваг Компанії – це власна сучасна трансформаторна підстанція ПС 110/10 кВ. Дана підстанція забезпечує якісним електроживленням все обладнання заводу, забезпечуючи тривале його використання без аварійних відмов.

На сьогоднішній день ТОВ «Пісківський завод скловиробів» сертифікований згідно ISO 9001 – Системи управління якістю та FSSC 22000 – Система безпеки харчових продуктів.

Тенденції споживчого ринку показують, що скляна тара стає все більш затребованою. Споживачі беззаперечно вибирають скляну упаковку. Поряд зі здатністю до 100% вторинної переробки, скляна тара забезпечує найбільш повноцінний захист продукту, як напоїв, так і харчових продуктів.

Метою підприємства є вдосконалення виробництва та ведення соціально відповідального бізнесу.

Спеціалісти заводу постійно працюють над методами виготовлення скла, зокрема в частині зменшення використання сировинних матеріалів та збільшення частки склобою при виробництві скла. У 2019 році підприємство збільшело на 5% використання склобою. Це дозволило скоротити витрати природного газу і викиди шкідливих речовин, як слідство покращення екологічного стану. Вироблена тепла енергія використовується для опалення приміщень та підігріву води для власних потреб.

Надзвичайно важливим є якість продукції. Постійна співпраця з постачальниками сировинних матеріалів, склобою, пакувальних матеріалів дозволяє скоротити відходи виробництва, які не підлягають переробці. Якість сировинних матеріалів, сучасне обладнання дозволяє підприємству виробляти склотару, яка гідно представляє українського виробника на світовому ринку.

Комерційний успіх підприємства не можливий без професіональних кваліфікованих кадрів. Регулярне навчання, підвищення кваліфікації працівників допомагає гартувати міцний колектив професіоналів-одноруків. Підприємство орієнтоване на чесну та віддану співпрацю з кожним з працівників підприємства, створюючи усі умови для навчання, підвищення кваліфікації.

На підприємстві особлива увага звертається на дотримання умов охорони праці і контроль техніки безпеки, зокрема організація навчання, забезпечення стандартом, медогляд, атестація робочих місць, виплата пільг тощо.

У 2020 році підприємство сертифіковане також відповідно до міжнародного стандарту BRC – Система безпеки харчових продуктів, яка дає можливість для компанії на експортних ринках.



Інвестиції в розширення виробничих потужностей і навчання персоналу дозволять PGP Glassworks продовжити в 2020 році не тільки розширити обсяги співпраці з поточними споживачами, але і продовжити залучення нових. Для реалізації, даної стратегії нам потрібно одночасно зі збереженням широкого асортименту продукції приділити увагу впровадженню нових типів виробів, що в свою чергу потребує вдосконалення використовуваних технологій і збереження практики залучення європейської технологічної та організаційної експертизи.

#### Опис структури управління Компанії

Згідно зі статутом до органів управління Компанії відносяться:

- вищий орган управління – загальні збори учасників;
- виконавчий орган – генеральний директор;
- орган контролю – ревізійна комісія.

На посаду генерального директора може бути призначена особа, яка не є учасником Компанії.

Генеральний директор підзвітний загальним зборам учасників і організовує виконання їх рішень. Генеральний директор вправі приймати рішення з будь-якого питання діяльності, крім тих, що належать до виключної компетенції загальних зборів учасників.

Генеральний директор здійснює свою діяльність за трудовим договором (контрактом).

Відповідно до статуту генеральний директор має наступні повноваження:

- керує оперативною діяльністю, включаючи вирішення питань, пов'язаних з укладанням договорів (контрактів);
- формує апарат Компанії;
- без довіреності діє від імені Компанії, представляє її в установах, підприємствах та організаціях, у тому числі у банківських установах, як в Україні, так і за кордоном;
- у відповідності до чинного законодавства України та статуту розпоряджається майном, відкриває у банках рахунки (в т.ч. валютні), визначає склад та обсяг відомостей, що є комерційною таємницею, та порядок їх захисту;
- у встановленому порядку приймає на роботу і звільняє з роботи персонал, самостійно встановлює штат, визначає загальну кількість працівників, вирішує питання стимулювання праці, видає накази та розпорядження, обов'язкові для персоналу, виконує інші функції, що впливають зі статуту;
- директор відповідає за шкоду, заподіяну ним Компанії, в межах і порядку, передбаченому законодавством України.

68

Відчуження майна на суму, що становить 10 і більше відсотків майна Компанії, належить виключно до компетенції вищого органу управління – загальних зборів учасників.

Контроль за фінансовою та господарською діяльністю здійснює ревізійна комісія, яка формується з учасників Компанії у складі не менше трьох чоловік.

Організаційна структура Компанії належить до типу лінійно-функціональної структури.

Управління Компанії складається з генеральний директора, якому підпорядковуються в рівній мірі директори. Також до окремого підпорядкування директору підлягають: начальники відділу логістики, постачання, збуту, транспортного та відділу охорони праці, секретарі, менеджер з персоналу.

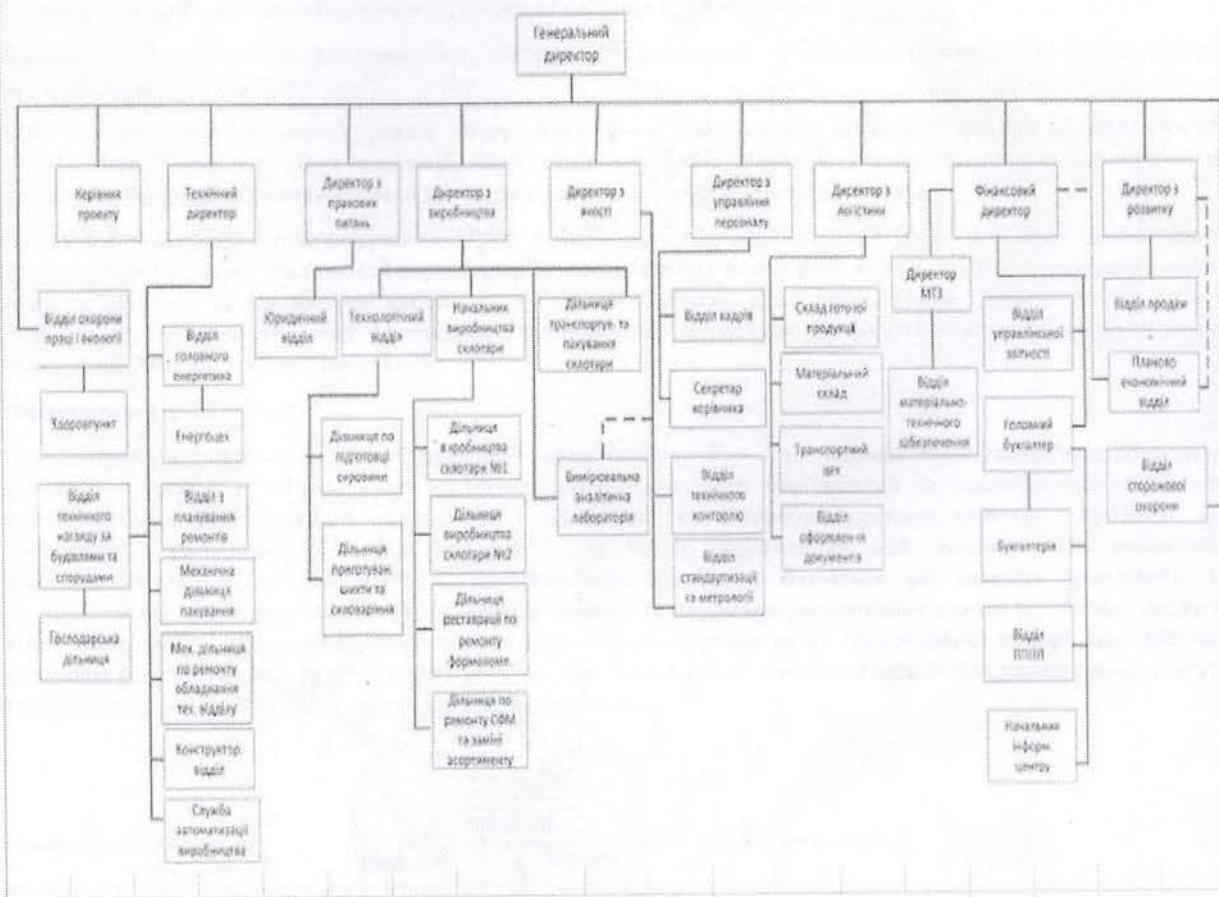
Структура підприємства налічує сім служб та чотири основних відділи:

- адміністрація, до якої належать: генеральний директор, керівник проекту, секретар, менеджер з персоналу;
- служба фінансового директора, яку очолює фінансовий директор та має у підпорядкуванні 1 заступника фінансового директора, 1 директора матеріально-технічного забезпечення, 1 начальника відділу управлінської звітності, 1 начальника відділу організації праці та заробітної плати, 1 начальника планово-економічного відділу, 1 начальника інформаційного центру, 3 економістів, 1 менеджера з постачання сировини, 1 менеджера з постачання пакувальних матеріалів, 1 казначея, 1 головного бухгалтера, 1 заступника головного бухгалтера, 1 провідного бухгалтера, 3 бухгалтерів, 1 касира, 1 фахівця з інформаційних технологій, 1 фахівця відділу постачання виробничих матеріалів;
- служба технічного директора, яку очолює технічний директор, що має у своєму підпорядкуванні 1 начальника відділу з планування ремонтів, 1 начальника енергощепу, 1 начальника підстанцій, 1 начальника конструкторського відділу, 1 начальника відділу технічного нагляду за будівлями і спорудами, 1 начальника служби автоматизації виробництва, 1 провідного інженера, 1 головного енергетика, 1 інженера відділу головного енергетика, 1 заступника начальника служби автоматизації виробництва, 2 провідних інженерів-



- електроніків, 9 інженерів-електроніків, 1 інженера-енергетика, 1 фахівця з питань цивільного захисту, 1 механіка механічної дільниці пакування, 1 механіка механічної дільниці по ремонту обладнання технологічного відділу, 1 інженера-конструктора;
- **служба директора виробництва**, очолює її директор з виробництва, який має у підпорядкуванні 1 головного технолога з виробництва склотари, 1 начальника дільниці по підготовці сировини, 1 начальника виробництва склотари, 1 начальника дільниці виробництва склотари, 1 начальника дільниці реставрації та ремонту формокомплектів, 1 начальника дільниці по ремонту склоформувальних машин та заміни асортименту, 1 начальника дільниці транспортування та пакування склотари, 2 інженерів-технологів, 1 майстра дільниці приготування шихти та скловаріння, 1 інженера-технолога, 1 механіка дільниці по ремонту склоформувальних машин та заміни асортименту, 1 начальника зміни старшого, 5 начальників зміни;
  - **служба директора з якості**, яку очолює директор з якості, має у підпорядкуванні 1 начальника вимірювально-аналітичної лабораторії, 1 начальника відділу технічного контролю, 1 заступника начальника вимірювально-аналітичної лабораторії, 1 заступника начальника відділу технічного контролю, 1 провідного менеджера з якості, 1 менеджера з якості, 1 інженера з метрології, 1 фахівця з метрології;
  - **служба директора з розвитку**, яку очолює директор з розвитку, має у підпорядкуванні 1 директора із зовнішньо-економічної логістики, 1 начальника брокерського відділу, 1 директора з продажу, 1 начальника відділу по корпоративних продажах, 1 начальника відділу розвитку продаж, 1 провідного менеджера по продажах, 1 начальника відділу розвитку продажів ЗЕД, 2 керівників відділу прямих і корпоративних продажів, 7 менеджерів зі збуту, з документообігу та з продажів;
  - **служба з управління персоналом**, яку очолює директор з управління персоналом, має у підпорядкуванні 1 начальника відділу кадрів, 1 інспектора з кадрів;
  - **служба директора з логістики**, яку очолює директор з транспорту і логістики та має у підпорядкуванні 1 начальника складу готової продукції, 1 заступника начальника складу готової продукції, 1 начальника матеріального складу, 1 начальника відділу оформлення документів, 1 начальника транспортного цеху, 4 майстрів транспортного цеху, 4 менеджерів оформлення документів;
  - **юридичний відділ**, який очолює начальник відділу та має у підпорядкуванні 2 юрисконсультів;
  - **відділ охорони праці та екології**, який очолює начальник відділу охорони праці та має у підпорядкуванні 1 інженера з охорони праці, 1 еколога, 1 старшого фельдшера та 1 фельдшера;
  - **відділ сторожової охорони** очолює начальник відділу, який має у підпорядкуванні 1 заступника начальника відділу.

Організаційна структура ТОВ «Пісківський завод скловиробів»



70

Конкурентне середовище

Компанія займає значну частку ринку України з виробництва банок і пляшок із безбарвного скла та постійно працює в напрямку підвищення конкурентоспроможності.

Продукція користується популярністю не тільки в Україні, а й далеко за її межами: 40% виробленої заводом склотарі йде на експорт в країни Європи й Азії (Польща, Італія, Німеччина, Франція, Греція, Румунія, Туреччина, Литва, Латвія, Росія, Грузія, Азербайджан, Вірменія, Казахстан, Туркменістан та ін.).

Компанія є членом АПСР «Скло України».

Українські підприємства, що є конкурентами Компанії, займаються виробництвом скла та входять до АПСР «Скло України» наведені нижче.

ПРАТ «Консермер-Сило-Зоря», с. Зоря, Рівненська обл., виробляє пляшки та банки з прозорого скла;

ПРАТ «Костопільський завод скловиробів», м. Костопіль, Рівненська обл., виробництво склотарі для слабо- та безалкогольних напоїв, парфумерної та консервної, горіхчанних пляшок;

ПРАТ «Ромитівський скловиробний завод», с.п. Ромитне, Рівненська обл., виробляє пляшки із зеленого, коричневого та прозорого скла.



ТзОВ «Малинівський склозавод», смт. Малинівка, Чугуївський район, виготовляє високоякісну склопродукцію будь-якої складності для лікеро-горілчаної та консервної промисловості;

ПрАТ «Ветропак Гостомельський склозавод», смт. Гостомель, Київська обл., продукція - горілчані, пивні, винні пляшки; біле (прозоре), коричневе, зелене, оливкове скло;

ТзОВ «Мерефянська скляна компанія», м. Мерефа, виготовляє пляшки для спиртних напоїв, безалкогольних напоїв, банки для консервування.

#### Бізнес-стратегія Компанії

Компанія дотримується кількох стратегій у діяльності.

Стратегія стабільності – зосередження на існуючих напрямках і їх підтримка.

Стратегія оптимізації спрямована на оптимізацію поточних фінансових показників, максимізацію короткострокового прибутку.

Стратегія розширення частки ринку збуту. Виконання здійснюється шляхом підвищення ефективності виробництва, технічного рівня продукції, якості обслуговування споживачів, які дозволять вигідно відрізнити продукцію Компанії від конкурентів. А також реалізацією інших порівняльних переваг.

В рамках інноваційного програмування НДДКР – орієнтація на створення і виробниче освоєння нововведень. Здійснюється не тільки створення і впровадження прогресивних технологій, але і розробка принципово нових видів продуктів - більш високої якості, які не мають близьких аналогів на ринку. Дана стратегія робить позитивний вплив на динаміку ефективності виробництва за рахунок як зниження витрат (освоєння нових технологій), так і збільшення результату.

#### Корпоративне управління

Корпоративне управління у ТОВ «Пісківський завод скловиробів» - це процес, який забезпечує ефективне управління діяльністю підприємства з метою підвищення його капіталізації та гарантування надійності функціонування. Корпоративне управління зосереджене на створення системи важелів і протидії, які забезпечують узгодження інтересів керівництва та інших зацікавлених осіб. Корпоративне управління здійснюється відповідно до чинного законодавства України і базується на вимогах Цивільного та Господарського кодексів, законах «Про фінансові послуги та державне регулювання ринків фінансових послуг», «Про цінні папери та фондовий ринок», на нормативно-правових актах Національної комісії, що здійснює державне регулювання в сфері фінансових послуг, Державної комісії цінних паперів та фондового ринку, Статуту Товариства, рішення Загальних зборів учасників Товариства.

Генеральний директор



Карахтанов М.Б.

Прошнуровано  
74 аркуш (а/ів)



**mgі psp audit**  
AUDIT & TAX SERVICES

## PSP Audit LLC

7a Dovnar- Zapolskogo St.  
04116, Kyiv, Ukraine  
T./F.: +38 044 281 06 07

[www.pspaudit.com.ua](http://www.pspaudit.com.ua)